

Yurt Dışı Üretici Fiyat Endeksi, Aralık 2021 (20.01.2022)

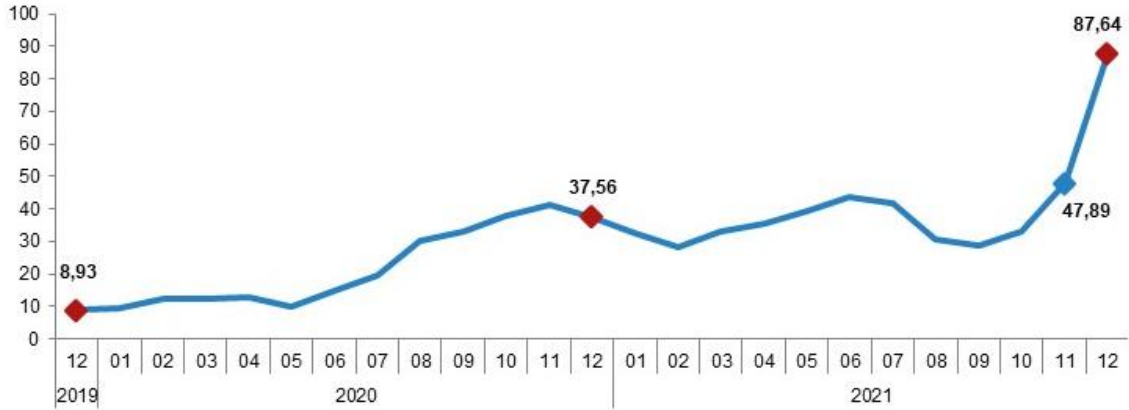
Yurt Dışı Üretici Fiyat Endeksi (YD-ÜFE) yıllık %87,64, aylık %25,92 arttı

YD-ÜFE (2010=100) 2021 yılı Aralık ayında bir önceki aya göre %25,92, bir önceki yılın Aralık ayına göre %87,64, bir önceki yılın aynı ayına göre %87,64 ve on iki aylık ortalamalara göre %41,01 artış gösterdi.

YD-ÜFE değişim oranları (%), Aralık 2021

	Aralık 2021	Aralık 2020	Aralık 2019
Bir önceki aya göre	25,92	-0,76	1,81
Bir önceki yılın Aralık ayına göre	87,64	37,56	8,93
Bir önceki yılın aynı ayına göre	87,64	37,56	8,93
On iki aylık ortalamalara göre	41,01	22,69	14,19

YD-ÜFE yıllık değişim oranı (%), Aralık 2021

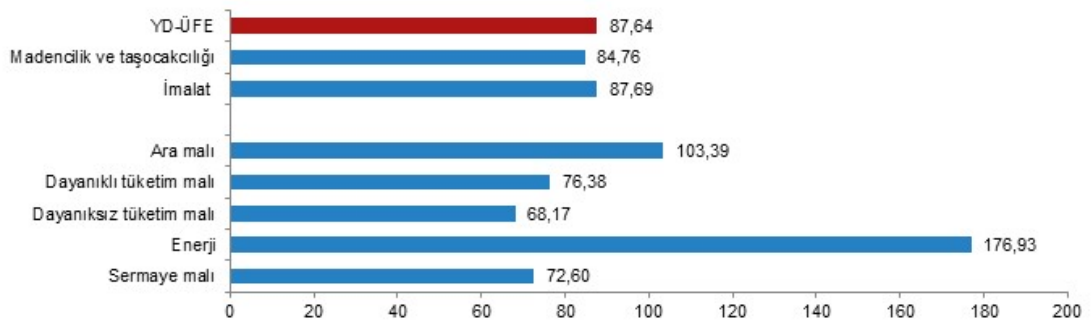


Sanayinin iki ana sektöründen imalat yıllık %87,69 arttı

Sanayinin iki sektörünün yıllık değişimleri; madencilik ve taşocakçılığında %84,76, imalatta %87,69 artış olarak gerçekleşti.

Ana sanayi gruplarının yıllık değişimleri; ara malında %103,39, dayanıklı tüketim malında %76,38, dayanıksız tüketim malında %68,17, enerjide %176,93, sermaye malında %72,60 artış olarak gerçekleşti.

YD-ÜFE yıllık değişim oranları (%), Aralık 2021

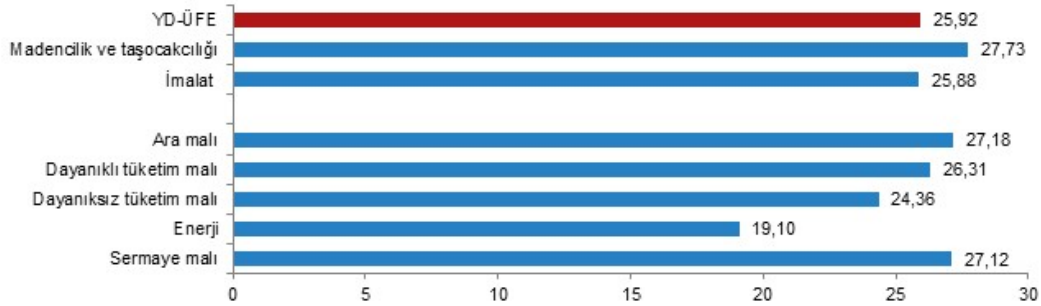


Sanayinin iki ana sektöründen imalat aylık %25,88 arttı

Sanayinin iki sektörünün aylık değişimleri; madencilik ve taşocakçılığında %27,73, imalatta %25,88 artış olarak gerçekleşti.

Ana sanayi gruplarının aylık değişimleri; ara malında %27,18, dayanıklı tüketim malında %26,31, dayanıksız tüketim malında %24,36, enerjide %19,10, sermaye malında %27,12 artış olarak gerçekleşti.

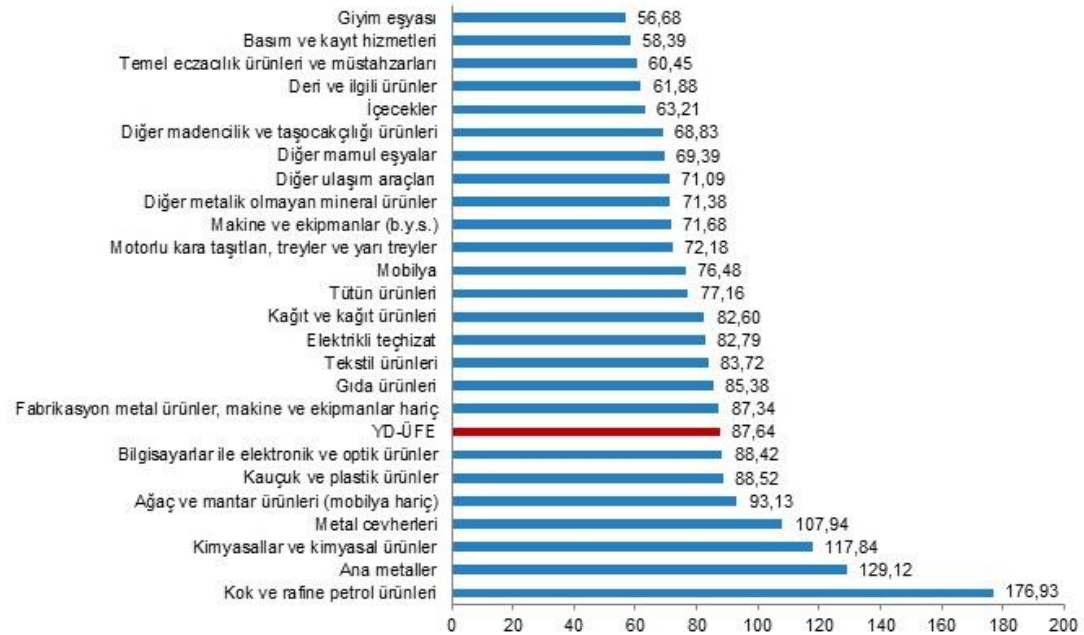
YD-ÜFE aylık değişim oranları (%), Aralık 2021



Yıllık YD-ÜFE'ye göre 18 alt sektör daha düşük, 7 alt sektör daha yüksek değişim gösterdi

YD-ÜFE sektörlerinden giyim eşyası %56,68, basım ve kayıt hizmetleri %58,39, temel eczacılık ürünleri ve müstahzarları %60,45 ile endekslerin en az arttığı alt sektörler oldu. Buna karşılık kok ve rafine petrol ürünleri %176,93, ana metaller %129,12, kimyasallar ve kimyasal ürünler %117,84 ile endekslerin en fazla arttığı alt sektörler oldu.

Sektörlere göre YD-ÜFE yıllık değişim oranları (%), Aralık 2021



Aylık YD-ÜFE'ye göre 12 alt sektör daha düşük, 13 alt sektör daha yüksek değişim gösterdi

YD-ÜFE sektörlerinden kok ve rafine petrol ürünleri %19,10, basım ve kayıt hizmetleri %19,46, giyim eşyası %22,66 ile endekslerin en az arttığı alt sektörler oldu. Buna karşılık kimyasallar ve kimyasal ürünler %29,88, metal cevherleri %29,69, makine ve ekipmanlar (b.y.s.) %28,72 ile endeksin en çok arttığı alt sektörler oldu.

Sektörlere göre YD-ÜFE aylık değişim oranları (%), Aralık 2021

