

Yurt İçi Üretici Fiyat Endeksi, Aralık 2023 (03.01.2024)

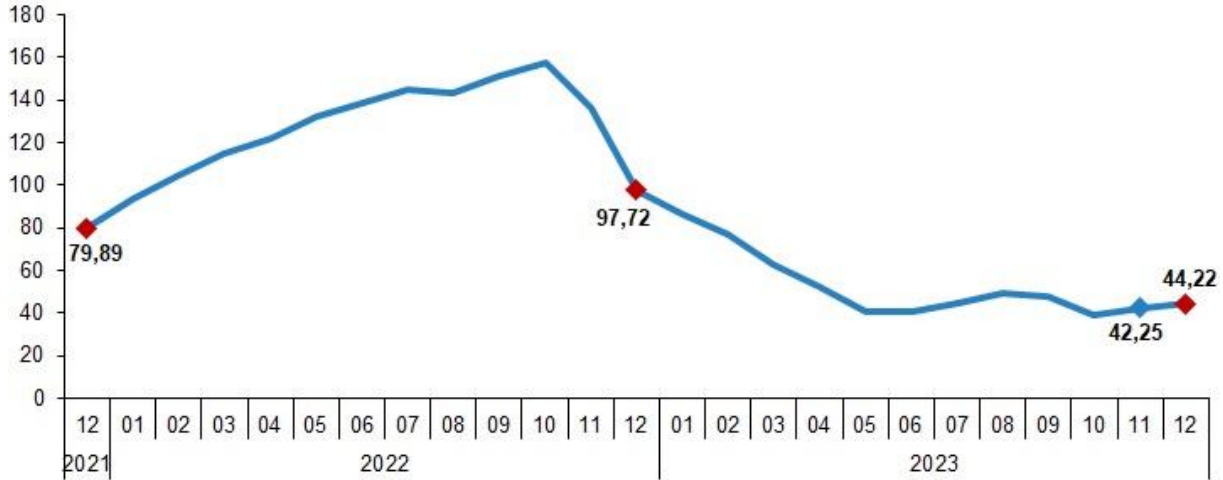
Yurt İçi Üretici Fiyat Endeksi (Yİ-ÜFE) yıllık %44,22, aylık %1,14 arttı

Yİ-ÜFE (2003=100) 2023 yılı Aralık ayında bir önceki aya göre %1,14, bir önceki yılın Aralık ayına göre %44,22, bir önceki yılın aynı ayına göre %44,22 ve on iki aylık ortalamalara göre %49,93 artış gösterdi.

Yİ-ÜFE değişim oranları (%), Aralık 2023

| | Aralık 2023 | Aralık 2022 | Aralık 2021 |
|--|-------------|-------------|-------------|
| Bir önceki aya göre değişim oranı | 1,14 | -0,24 | 19,08 |
| Bir önceki yılın Aralık ayına göre değişim oranı | 44,22 | 97,72 | 79,89 |
| Bir önceki yılın aynı ayına göre değişim oranı | 44,22 | 97,72 | 79,89 |
| On iki aylık ortalamalara göre değişim oranı | 49,93 | 128,47 | 43,86 |

Yİ-ÜFE yıllık değişim oranı (%), Aralık 2023

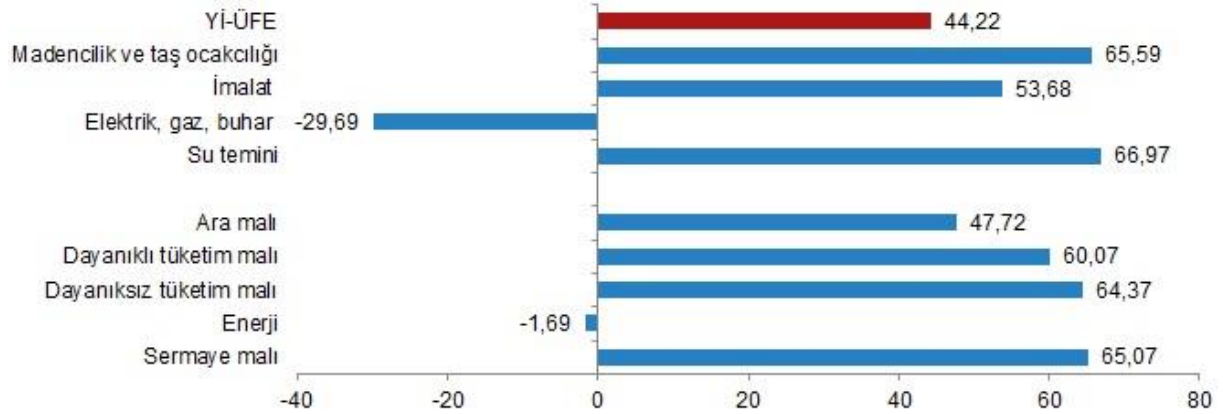


Sanayinin dört ana sektöründen imalat endeksi yıllık %53,68 arttı

Sanayinin dört sektörünün yıllık değişimleri; madencilik ve taş ocakçılığında %65,59 artış, imalatta %53,68 artış, elektrik, gaz üretimi ve dağıtımında %29,69 azalış, ve su temininde %66,97 artış olarak gerçekleşti.

Ana sanayi gruplarının yıllık değişimleri; ara malında %47,72 artış, dayanıklı tüketim malında %60,07 artış, dayanıksız tüketim malında %64,37 artış, enerjide %1,69 azalış ve sermaye malında %65,07 artış olarak gerçekleşti.

Yİ-ÜFE yıllık değişim oranları (%), Aralık 2023

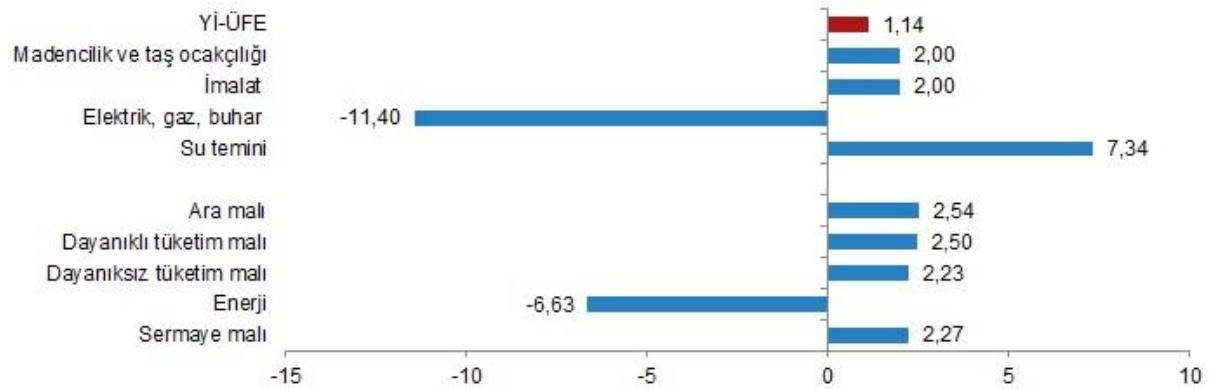


Sanayinin dört ana sektöründen imalat endeksi aylık %2,00 arttı

Sanayinin dört sektörünün aylık değişimleri; madencilik ve taş ocaklığında %2,00 artış, imalatla %2,00 artış, elektrik, gaz üretimi ve dağıtımında %11,40 azalış ve su temininde %7,34 artış olarak gerçekleşti.

Ana sanayi gruplarının aylık değişimleri; ara malında %2,54 artış, dayanıklı tüketim malında %2,50 artış, dayanıksız tüketim malında %2,23 artış, enerjide %6,63 azalış ve sermaye malında %2,27 artış olarak gerçekleşti.

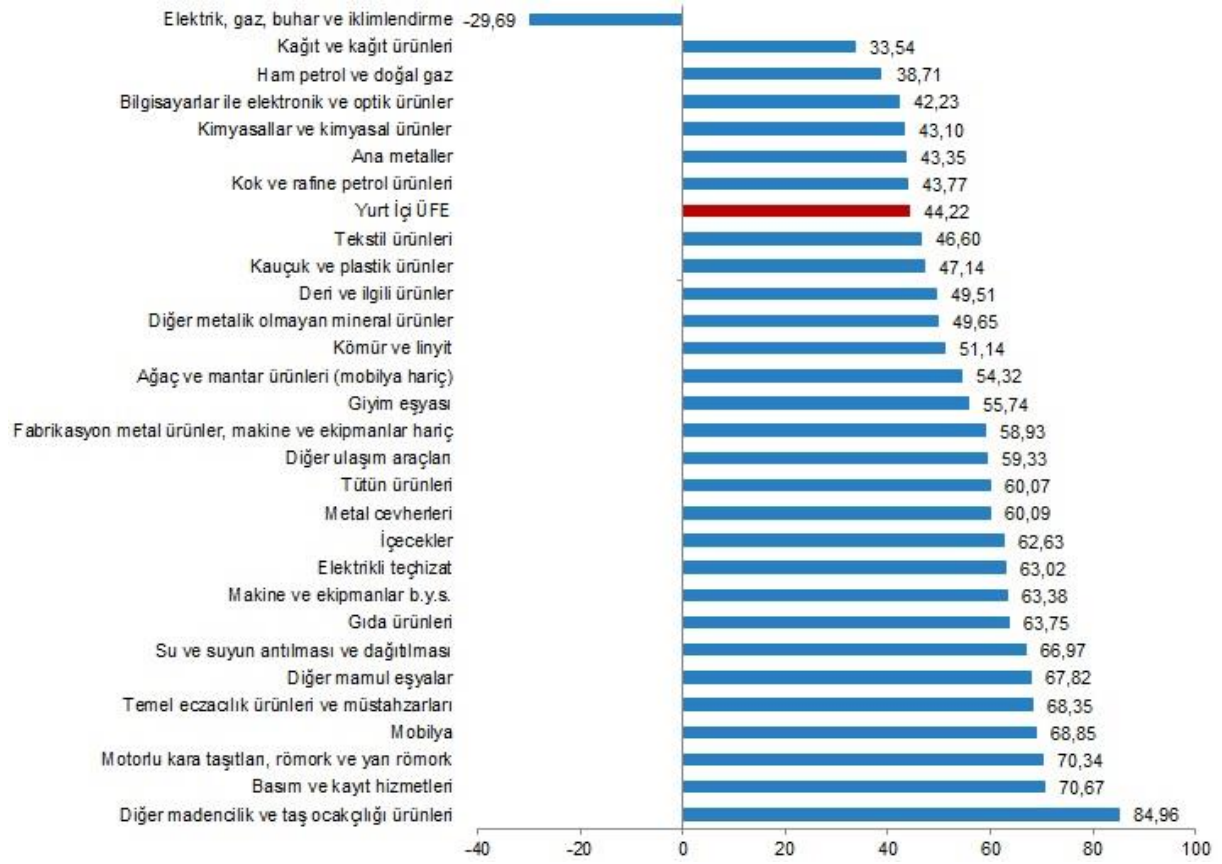
Yİ-ÜFE aylık değişim oranları (%), Aralık 2023



Yıllık Yİ-ÜFE'ye göre 7 alt sektör daha düşük, 22 alt sektör daha yüksek değişim gösterdi

Yıllık azalış gösteren tek alt sektör %29,69 ile elektrik, gaz, buhar ve iklimlendirme oldu. Buna karşılık diğer madencilik ve taş ocaklığı ürünleri %84,96, basım ve kayıt hizmetleri %70,67, motorlu kara taşıtları, römork ve yarı römork %70,34 ile endekslerin en fazla arttığı alt sektörler oldu.

Sektörlere göre Yİ-ÜFE yıllık değişim oranları (%), Aralık 2023



Aylık Yİ-ÜFE'ye göre 8 alt sektör daha düşük, 21 alt sektör daha yüksek değişim gösterdi

Aylık en yüksek azalış; %11,40 ile elektrik, gaz, buhar ve iklimlendirme, %3,63 ile kok ve rafine petrol ürünleri, %2,27 ile ham petrol ve doğal gaz alt sektörlerinde gerçekleşti. Buna karşılık temel eczacılık ürünleri ve müstahzarları %7,35, su ve suyun arıtılması ve dağıtılması %7,34, giyim eşyası %4,30 ile endekslerin en fazla arttığı alt sektörler oldu.

Sektörlere göre Yİ-ÜFE aylık değişim oranları (%), Aralık 2023

