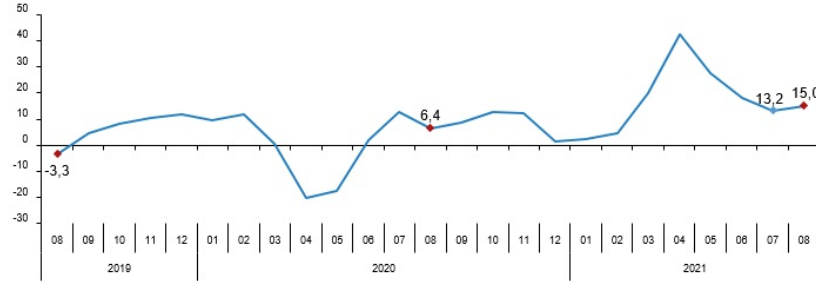


Perakende Satış Endeksleri, Ağustos 2021 (12.10.2021)

Perakende satış hacmi yıllık %15,0 arttı

Sabit fiyatlarla perakende satış hacmi (2015=100) 2021 yılı Ağustos ayında bir önceki yılın aynı ayına göre %15,0 arttı. Aynı ayda gıda, içecek ve tütün satışları %7,3, gıda dışı satışlar (otomotiv yakıtı hariç) %23,4, otomotiv yakıtı satışları %6,0 arttı.

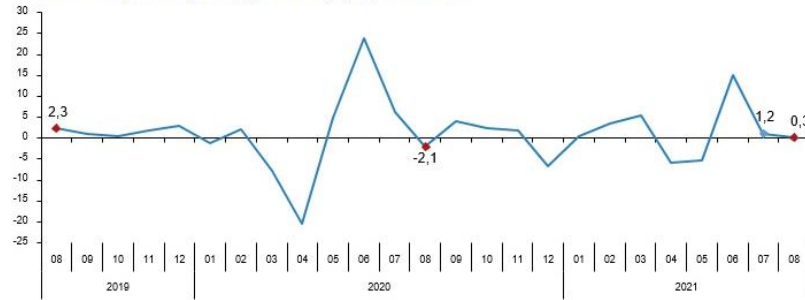
Perakende satış hacmi yıllık değişim oranı (%), Ağustos 2021



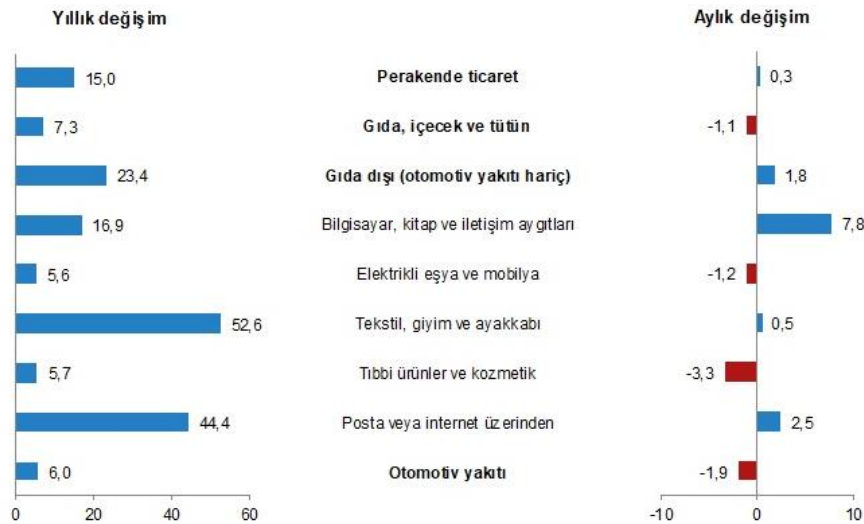
Perakende satış hacmi aylık %0,3 arttı

Sabit fiyatlarla perakende satış hacmi 2021 yılı Ağustos ayında bir önceki aya göre %0,3 arttı. Aynı ayda gıda dışı satışlar (otomotiv yakıtı hariç) %1,8 artarken, gıda, içecek ve tütün satışları %1,1, otomotiv yakıtı satışları %1,9 azaldı.

Perakende satış hacmi aylık değişim oranı (%), Ağustos 2021



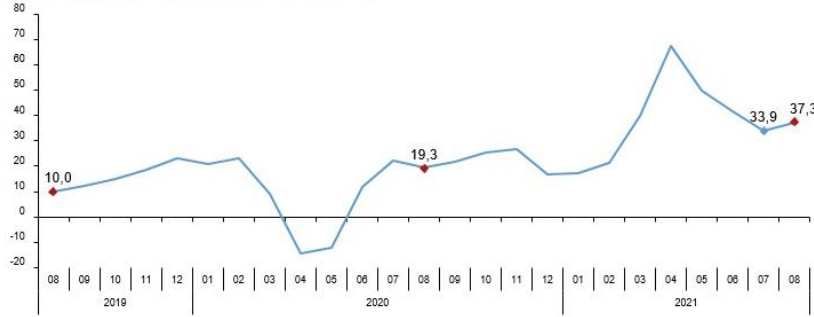
Perakende satış hacmi sektörlere göre yıllık ve aylık değişim oranları (%), Ağustos 2021



Perakende ciro yıllık %37,3 arttı

Cari fiyatlarla perakende ciro 2021 yılı Ağustos ayında bir önceki yılın aynı ayına göre %37,3 arttı. Aynı ayda gıda, içecek ve tütün satışları %33,3, gıda dışı satışlar (otomotiv yakıtı hariç) %43,1, otomotiv yakıtı satışları %27,7 arttı.

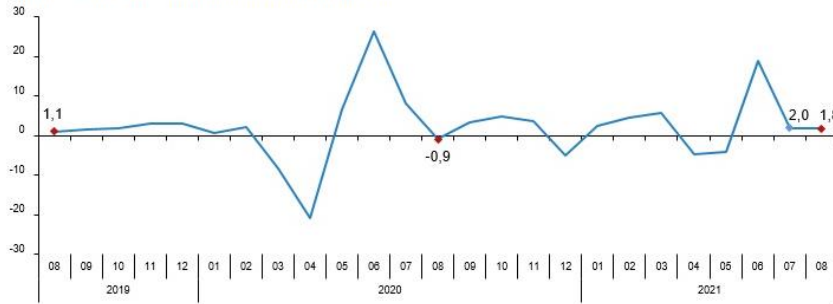
Perakende ciro yıllık değişim oranı (%), Ağustos 2021



Perakende ciro aylık %1,8 arttı

Cari fiyatlarla perakende ciro 2021 yılı Ağustos ayında bir önceki aya göre %1,8 arttı. Aynı ayda gıda, içecek ve tütün satışları %3,1, gıda dışı satışlar (otomotiv yakıtı hariç) %1,8 artarken, otomotiv yakıtı satışları %0,4 azaldı.

Perakende ciro aylık değişim oranı (%), Ağustos 2021



Perakende ciro sektörlere göre yıllık ve aylık değişim oranları (%), Ağustos 2021

