

Tarımsal Girdi Fiyat Endeksi, Şubat 2022 (21.04.2022)

Tarımsal girdi fiyat endeksi (Tarım-GFE) yıllık %80,99, aylık %16,69 arttı

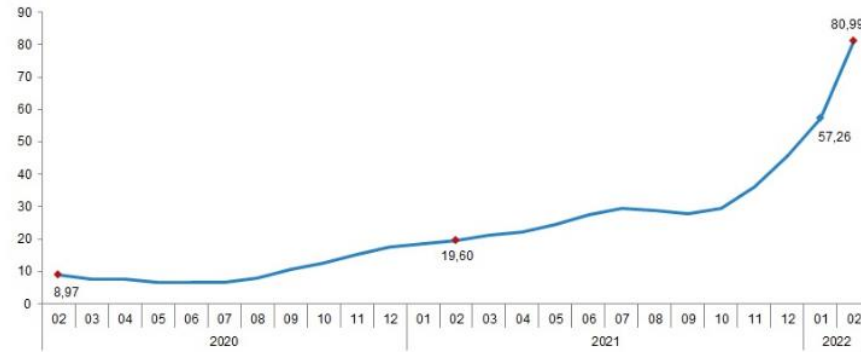
Tarım-GFE'de (2015=100), 2022 yılı Şubat ayında bir önceki aya göre %16,69, bir önceki yılın Aralık ayına göre %28,50, bir önceki yılın aynı ayına göre %80,99 ve on iki aylık ortalamalara göre %36,85 artış gerçekleşti.

Ana gruplarda bir önceki aya göre tarımsal yatırıma katkı sağlayan mal ve hizmet endeksinde %9,60, tarımda kullanılan mal ve hizmet endeksinde %17,69 artış gerçekleşti. Bir önceki yılın aynı ayına göre tarımsal yatırıma katkı sağlayan mal ve hizmet endeksinde %47,24, tarımda kullanılan mal ve hizmet endeksinde %86,59 artış gerçekleşti.

Ana gruplara göre Tarım-GFE ve değişim oranları, Şubat 2022

	Endeks	Bir önceki aya göre değişim oranı (%)	Bir önceki yılın Aralık ayına göre değişim oranı (%)	Bir önceki yılın aynı ayına göre değişim oranı (%)	On iki aylık ortalamalara göre değişim oranı (%)
Tarım-GFE	357,36	16,69	28,50	80,99	36,85
Tarımda kullanılan mal ve hizmet endeksi	361,43	17,69	30,14	86,59	38,21
Tarımsal yatırıma katkı sağlayan mal ve hizmet endeksi	329,08	9,60	17,26	47,24	28,63

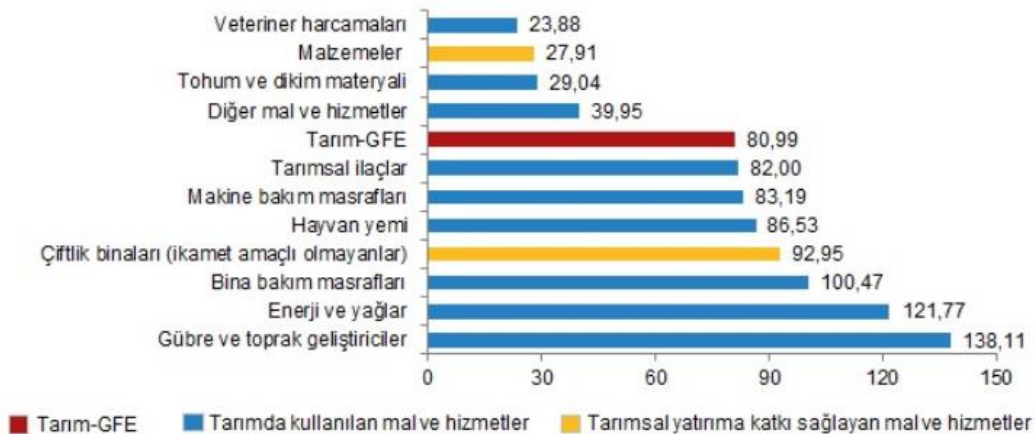
Tarım-GFE yıllık değişim oranı (%), Şubat 2022



Yıllık Tarım-GFE'ye göre 4 alt grup daha düşük, 7 alt grup daha yüksek değişim gösterdi

Yıllık artışın düşük olduğu alt gruplar sırasıyla, %23,88 ile veteriner harcamaları ve %27,91 ile malzemeler oldu. Buna karşılık, yıllık artışın yüksek olduğu alt gruplar ise sırasıyla, %138,11 ile gübre ve toprak geliştiriciler ve %121,77 ile enerji ve yağlar oldu.

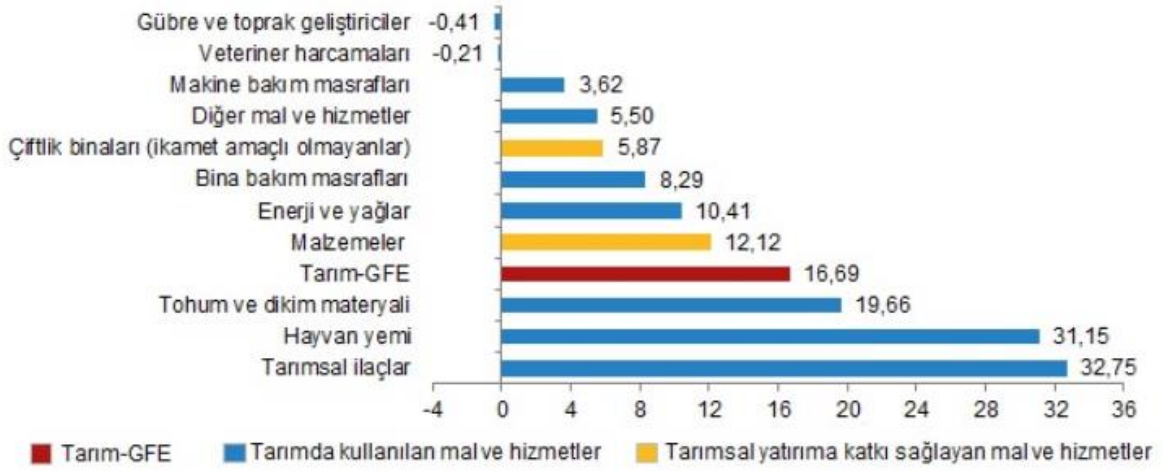
Alt gruplara göre Tarım-GFE yıllık değişim oranı (%), Şubat 2022



Aylık Tarım-GFE'ye göre 8 alt grup daha düşük, 3 alt grup daha yüksek değişim gösterdi

Aylık artışın düşük olduğu alt gruplar sırasıyla, %3,62 ile makine bakım masrafları ve %5,50 ile diğer mal ve hizmetler oldu. Buna karşılık, aylık artışın yüksek olduğu alt gruplar ise sırasıyla, %32,75 ile tarımsal ilaçlar ve %31,15 ile hayvan yemi oldu. Bir önceki aya göre gübre ve toprak geliştirciler %0,41 ve veteriner harcamaları %0,21 azalış gösterdi.

Alt gruplara göre Tarım-GFE aylık değişim oranı (%), Şubat 2022



Ana ve alt gruplara göre Tarım-GFE ve değişim oranları (%), Şubat 2022

Ana ve alt gruplar	Endeks	Bir önceki aya göre değişim oranı (%)	Bir önceki yılın Aralık ayına göre değişim oranı (%)	Bir önceki yılın aynı ayına göre değişim oranı (%)	On iki aylık ortalamalara göre değişim oranı (%)
Tarım-GFE	357,36	16,69	28,50	80,99	36,85
Tarımda kullanılan mal ve hizmetler	361,43	17,69	30,14	86,59	38,21
Tohum ve dikim materyali	214,06	19,66	9,60	29,04	12,46
Enerji ve yağlar	437,11	10,41	52,28	121,77	41,56
Gübre ve toprak geliştirciler	482,18	-0,41	5,07	138,11	89,72
Tarımsal ilaçlar	283,02	32,75	49,35	82,00	22,74
Veteriner harcamaları	160,70	-0,21	11,10	23,88	18,42
Hayvan yemi	371,76	31,15	36,47	86,53	36,47
Makine bakım masrafları	444,22	3,62	17,83	83,19	39,60
Bina bakım masrafları	425,75	8,29	26,77	100,47	53,05
Diğer mal ve hizmetler	255,46	5,50	12,31	39,95	23,82
Tarımsal yatırıma katkı sağlayan mal ve hizmetler	329,08	9,60	17,26	47,24	28,63
Malzemeler	269,14	12,12	14,83	27,91	18,39
Çiftlik binaları (ikamet amaçlı olmayan)	505,70	5,87	21,28	92,95	54,07