

Tarımsal Girdi Fiyat Endeksi, Ağustos 2021 (19.10.2021)

Tarımsal girdi fiyat endeksi (Tarım-GFE) yıllık %28,74, aylık %0,93 arttı

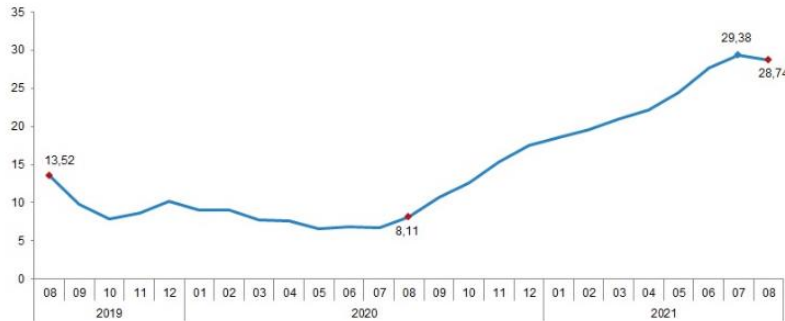
Tarım-GFE'de (2015=100), 2021 yılı Ağustos ayında bir önceki aya göre %0,93, bir önceki yılın Aralık ayına göre %15,50, bir önceki yılın aynı ayına göre %28,74 ve on iki aylık ortalamalara göre %20,77 artış gerçekleşti.

Ana gruplarda bir önceki aya göre tarımsal yatırıma katkı sağlayan mal ve hizmet endeksinde %0,28, tarımda kullanılan mal ve hizmet endeksinde %1,03 artış gerçekleşti. Bir önceki yılın aynı ayına göre tarımsal yatırıma katkı sağlayan mal ve hizmet endeksinde %25,29, tarımda kullanılan mal ve hizmet endeksinde %29,32 artış gerçekleşti.

Ana gruplara göre Tarım-GFE ve değişim oranları, Ağustos 2021

	Endeks	Bir önceki aya göre değişim oranı (%)	Bir önceki yılın Aralık ayına göre değişim oranı (%)	Bir önceki yılın aynı ayına göre değişim oranı (%)	On iki aylık ortalamalara göre değişim oranı (%)
Tarım-GFE	220,59	0,93	15,50	28,74	20,77
Tarımda kullanılan mal ve hizmet endeksi	217,21	1,03	15,63	29,32	20,53
Tarımsal yatırıma katkı sağlayan mal ve hizmet endeksi	244,08	0,28	14,73	25,29	22,18

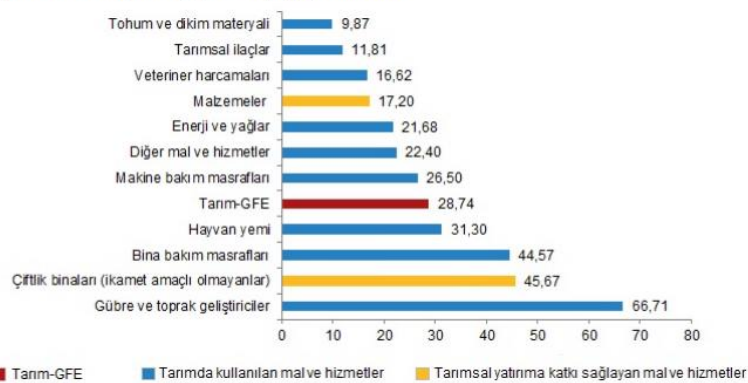
Tarım-GFE yıllık değişim oranı (%), Ağustos 2021



Yıllık en fazla artış %66,71 ile gübre ve toprak geliştiriciler alt grubunda oldu

Yıllık en fazla artış gösteren diğer alt gruplar ise %45,67 ile çiftlik binaları (ikamet amaçlı olmayanlar) ve %44,57 ile bina bakım masrafları oldu. Buna karşılık, yıllık en az artış gösteren alt gruplar ise %9,87 ile tohum ve dikim materyali, %11,81 ile tarımsal ilaçlar ve %16,62 ile veteriner harcamaları oldu.

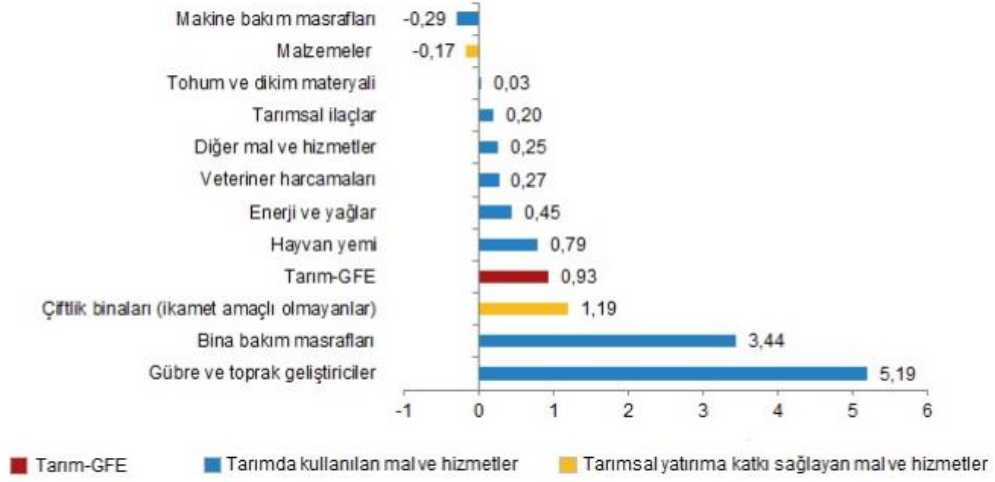
Alt gruplara göre Tarım-GFE yıllık değişim oranı (%), Ağustos 2021



Aylık en fazla artış %5,19 ile gübre ve toprak geliştiriciler alt grubunda oldu

Aylık en fazla artış gösteren diğer alt gruplar ise %3,44 ile bina bakım masrafları ve %1,19 ile çiftlik binaları (ikamet amaçlı olmayanlar) oldu. Buna karşılık, aylık en az artış gösteren alt gruplar ise %0,03 ile tohum ve dikim materyali ve %0,20 ile tarımsal ilaçlar oldu. Bir önceki aya göre en fazla azalış gösteren alt grup ise %0,29 ile makine bakım masrafları oldu.

Alt gruplara göre Tarım-GFE aylık değişim oranı (%), Ağustos 2021



Ana ve alt gruplara göre Tarım-GFE ve değişim oranları (%), Ağustos 2021

Ana ve alt gruplar	Endeks	Bir önceki aya göre değişim oranı (%)	Bir önceki yılın Aralık ayına göre değişim oranı (%)	Bir önceki yılın aynı aya göre değişim oranı (%)	On iki aylık ortalamalara göre değişim oranı (%)
Tarım-GFE	220,59	0,93	15,50	28,74	20,77
Tarımda kullanılan mal ve hizmetler	217,21	1,03	15,63	29,32	20,53
Tohum ve dikim materyali	172,01	0,03	5,28	9,87	4,38
Enerji ve yağlar	217,78	0,45	12,85	21,68	11,10
Gübre ve toprak geliştiriciler	265,19	5,19	45,86	66,71	35,95
Tarımsal ilaçlar	162,35	0,20	7,52	11,81	8,28
Veteriner harcamaları	137,55	0,27	11,23	16,62	9,21
Hayvan yemi	220,20	0,79	13,51	31,30	24,91
Makine bakım masrafları	272,61	-0,29	7,91	26,50	31,46
Bina bakım masrafları	257,84	3,44	28,18	44,57	28,00
Diğer mal ve hizmetler	204,51	0,25	15,61	22,40	15,88
Tarımsal yatırıma katkı sağlayan mal ve hizmetler	244,08	0,28	14,73	25,29	22,18
Malzemeler	218,94	-0,17	8,57	17,20	17,77
Çiftlik binaları (ikamet amaçlı olmayan)	318,17	1,19	29,64	45,67	33,54