

İşgücü İstatistikleri, Kasım 2022 (10.01.2023)

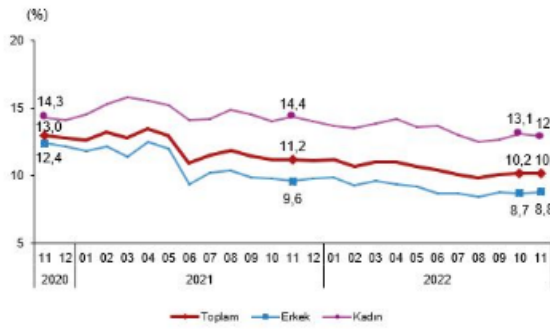
Mevsim etkisinden arındırılmış işsizlik oranı %10,2 seviyesinde gerçekleşti

Hanehalkı İşgücü Araştırması sonuçlarına göre; 15 ve daha yukarı yaştaki kişilerde işsiz sayısı 2022 yılı Kasım ayında bir önceki aya göre 23 bin kişi artarak 3 milyon 576 bin kişi oldu. İşsizlik oranı ise değişim göstermeyerek %10,2 seviyesinde gerçekleşti. İşsizlik oranı erkeklerde %8,8 iken kadınlarda %12,9 olarak tahmin edildi.

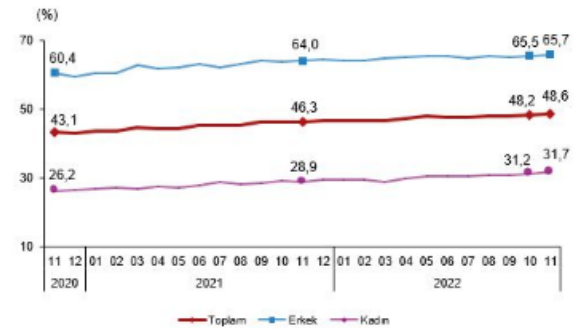
Mevsim etkisinden arındırılmış istihdam oranı %48,6 oldu

İstihdam edilenlerin sayısı 2022 yılı Kasım ayında bir önceki aya göre 285 bin kişi artarak 31 milyon 574 bin kişi, istihdam oranı ise 0,4 puanlık artış ile %48,6 oldu. Bu oran erkeklerde %65,7 iken kadınlarda %31,7 olarak gerçekleşti.

İşsizlik oranı, Kasım 2020-Kasım 2022



İstihdam oranı, Kasım 2020-Kasım 2022



Mevsim etkisinden arındırılmış işgücüne katılma oranı %54,1 olarak gerçekleşti

İşgücü 2022 yılı Kasım ayında bir önceki aya göre 308 bin kişi artarak 35 milyon 150 bin kişi, işgücüne katılma oranı ise 0,5 puanlık artış ile %54,1 olarak gerçekleşti. İşgücüne katılma oranı erkeklerde %72,1 kadınlarda ise %36,4 oldu.

Genç nüfusta mevsim etkisinden arındırılmış işsizlik oranı %17,8 oldu

15-24 yaş grubunu kapsayan genç nüfusta işsizlik oranı bir önceki aya göre 2,6 puanlık azalış ile %17,8 oldu. Bu yaş grubunda işsizlik oranı; erkeklerde %14,4, kadınlarda ise %23,9 olarak tahmin edildi.

Mevsim etkisinden arındırılmış temel işgücü göstergeleri, 15+ yaş, Kasım 2022

	Kasım 2022			Bir önceki ay			Bir önceki aya göre fark		
	Toplam	Erkek	Kadın	Toplam	Erkek	Kadın	Toplam	Erkek	Kadın
(Bin kişi)									
15 ve daha yukarı yaştaki nüfus	65 026	32 185	32 842	64 947	32 144	32 804	79	41	38
İşgücü	35 150	23 195	11 955	34 842	23 071	11 772	308	124	183
İstihdam	31 574	21 157	10 417	31 289	21 062	10 227	285	95	190
İşsiz	3 576	2 038	1 538	3 553	2 008	1 545	23	30	- 7
İşgücüne dahil olmayanlar	29 876	8 989	20 887	30 105	9 073	21 032	- 229	- 84	- 145
(%)									
İşgücüne katılma oranı	54,1	72,1	36,4	53,6	71,8	35,9	0,5	0,3	0,5
İstihdam oranı	48,6	65,7	31,7	48,2	65,5	31,2	0,4	0,2	0,5
İşsizlik oranı	10,2	8,8	12,9	10,2	8,7	13,1	0,0	0,1	-0,2
Genç nüfusta işsizlik oranı (15-24 yaş)	17,8	14,4	23,9	20,4	17,0	26,6	-2,6	-2,6	-2,7

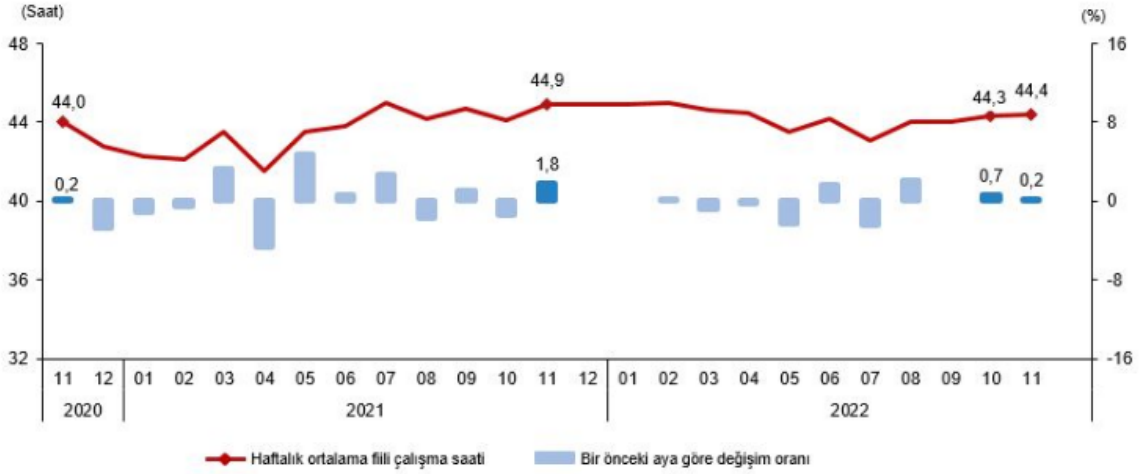
Tablodaki rakamlar yuvarlamadan dolayı toplamı vermeyebilir.

Mevsimsel etkilerden arındırma yöntemi gereği geçmiş aylara ilişkin tahminler revize edilerek yayımlanmaktadır.

Mevsim ve takvim etkilerinden arındırılmış haftalık ortalama fiili çalışma süresi 44,4 saat oldu

İstihdam edilenlerden referans döneminde işbaşında olanların, mevsim ve takvim etkilerinden arındırılmış haftalık ortalama fiili çalışma süresi 2022 yılı Kasım ayında bir önceki aya göre 0,1 saat artarak 44,4 saat olarak gerçekleşti.

Mevsim ve takvim etkilerinden arındırılmış haftalık ortalama fiili çalışma süresi, Kasım 2020-Kasım 2022



Mevsim etkisinden arındırılmış atıl işgücü oranı %20,8 oldu

Zamana bağlı eksik istihdam, potansiyel işgücü ve işsizlerden oluşan atıl işgücü oranı 2022 yılı Kasım ayında bir önceki aya göre 0,5 puanlık artış ile %20,8 oldu. Zamana bağlı eksik istihdam ve işsizlerin bütünleşik oranı %14,3 iken potansiyel işgücü ve işsizlerin bütünleşik oranı %16,9 olarak tahmin edildi.

Mevsim etkisinden arındırılmış işgücüne ilişkin tamamlayıcı göstergeler, Kasım 2020-Kasım 2022

