

İşgücü Girdi Endeksleri, II. Çeyrek: Nisan - Haziran, 2023 (22.08.2023)

İstihdam endeksi yıllık %3,3 arttı

Sanayi, inşaat ve ticaret-hizmet sektörleri toplamında istihdam endeksi, 2023 yılı II. çeyreğinde bir önceki yılın aynı çeyreğine göre %3,3 arttı. Alt sektörler incelendiğinde, endeks; sanayi sektöründe %0,9, inşaat sektöründe %10,2 ve ticaret-hizmet sektörlerinde %3,5 arttı.

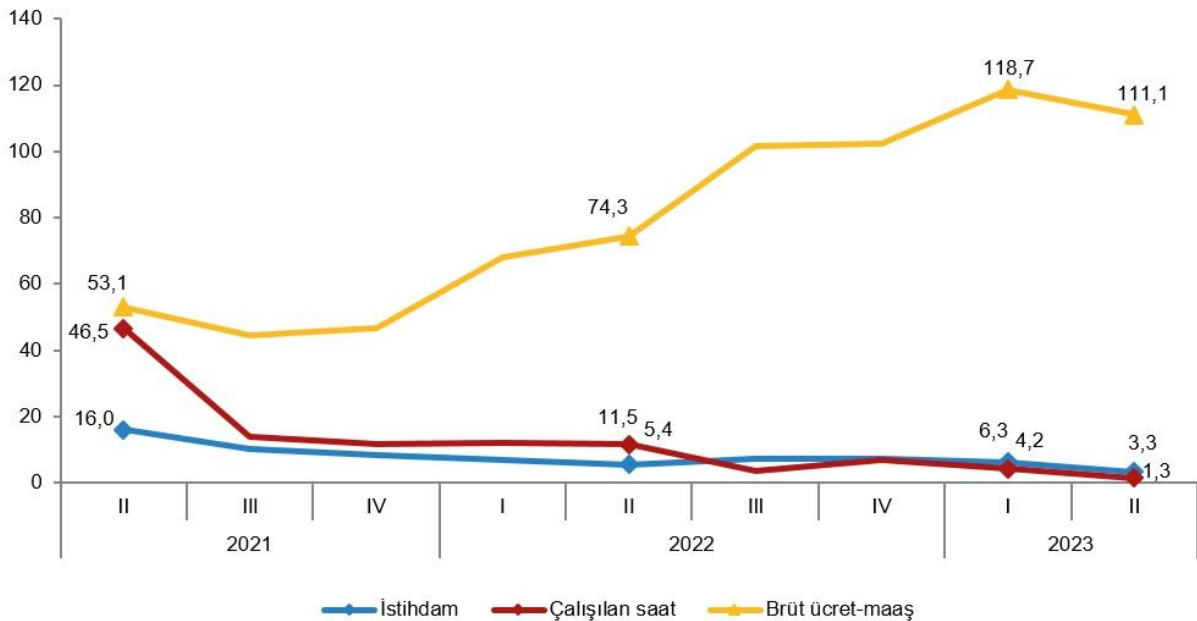
Çalışılan saat endeksi yıllık %1,3 arttı

Sanayi, inşaat ve ticaret-hizmet sektörleri toplamında çalışılan saat endeksi, 2023 yılı II. çeyreğinde bir önceki yılın aynı çeyreğine göre %1,3 arttı. Alt sektörler incelendiğinde, endeks; sanayi sektöründe %0,7 azaldı, inşaat sektöründe %8,0 ve ticaret-hizmet sektörlerinde %1,3 arttı.

Brüt ücret-maaş endeksi yıllık %111,1 arttı

Sanayi, inşaat ve ticaret-hizmet sektörleri toplamında brüt ücret-maaş endeksi, 2023 yılı II. çeyreğinde bir önceki yılın aynı çeyreğine göre %111,1 arttı. Alt sektörler incelendiğinde, endeks; sanayi sektöründe %104,3, inşaat sektöründe %126,1 ve ticaret-hizmet sektörlerinde %114,2 arttı.

İşgücü girdi endeksleri yıllık değişim oranları (%), II. Çeyrek 2023



İstihdam endeksi çeyreklik %0,1 azaldı

Sanayi, inşaat ve ticaret-hizmet sektörleri toplamında istihdam endeksi, 2023 yılı II. çeyreğinde bir önceki çeyreğe göre %0,1 azaldı. Alt sektörler incelendiğinde, endeks; sanayi sektöründe %0,9 azaldı, inşaat sektöründe %0,3 ve ticaret-hizmet sektörlerinde %0,4 arttı.

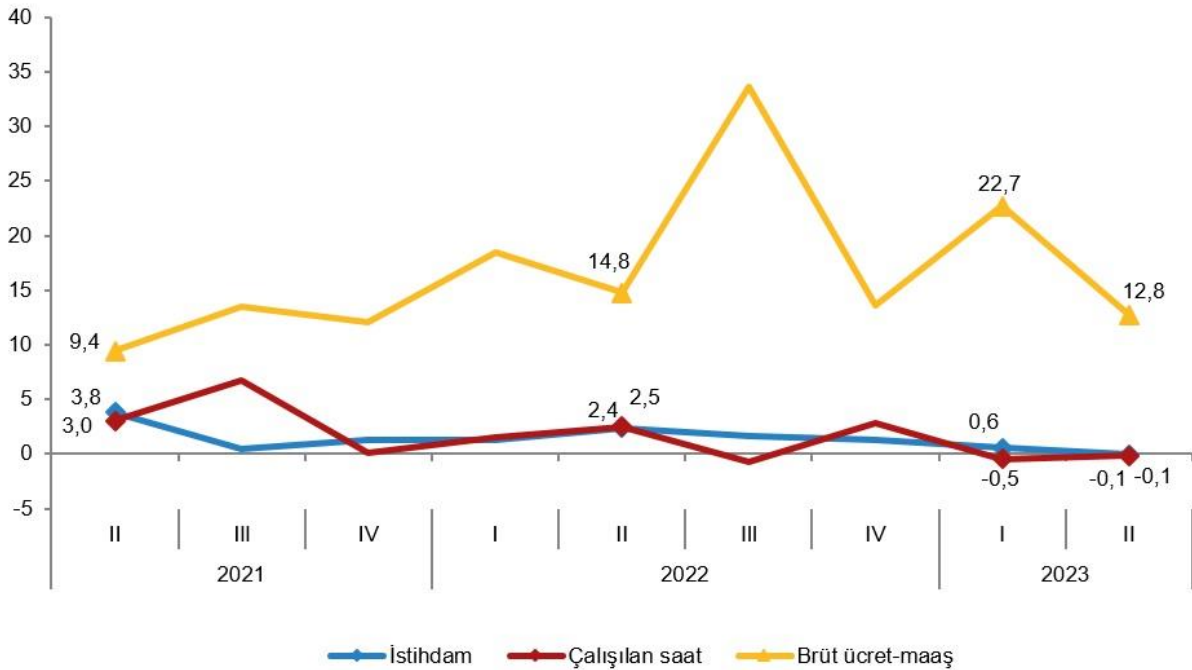
Çalışılan saat endeksi çeyreklik %0,1 azaldı

Sanayi, inşaat ve ticaret-hizmet sektörleri toplamında çalışılan saat endeksi, 2023 yılı II. çeyreğinde bir önceki çeyreğe göre %0,1 azaldı. Alt sektörler incelendiğinde, endeks; sanayi sektöründe %0,8 azaldı, inşaat sektöründe %0,4 ve ticaret-hizmet sektörlerinde %0,2 arttı.

Brüt ücret-maaş endeksi çeyreklik %12,8 arttı

Sanayi, inşaat ve ticaret-hizmet sektörleri toplamında brüt ücret-maaş endeksi, 2023 yılı II. çeyreğinde bir önceki çeyreğe göre %12,8 arttı. Alt sektörler incelendiğinde, endeks; sanayi sektöründe %12,3, inşaat sektöründe %11,3 ve ticaret-hizmet sektörlerinde %13,3 arttı.

İşgücü girdi endeksleri çeyreklik değişim oranları (%), II. Çeyrek 2023



Saatlik işgücü maliyeti endeksi yıllık %113,7 arttı

Sanayi, inşaat ve ticaret-hizmet sektörleri toplamında saatlik işgücü maliyeti endeksi, 2023 yılı II. çeyreğinde bir önceki yılın aynı çeyreğine göre %113,7 arttı. Alt sektörler incelendiğinde, endeks; sanayi sektöründe %111,8, inşaat sektöründe %111,7 ve ticaret-hizmet sektörlerinde %116,6 arttı.

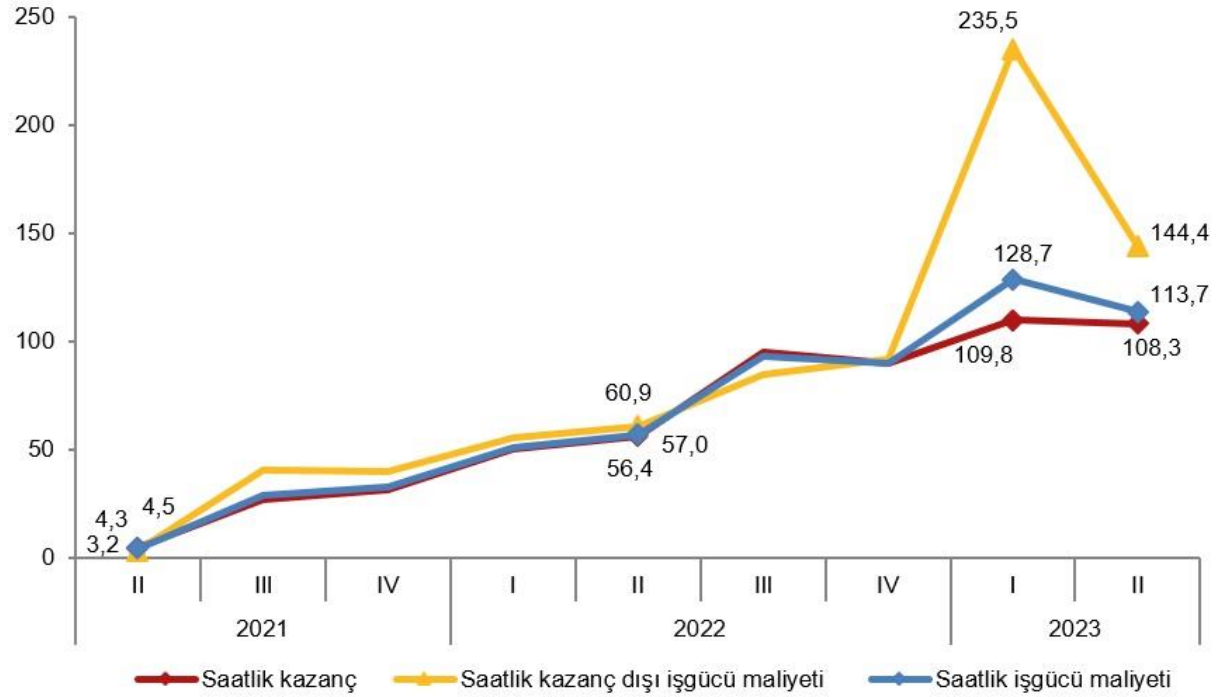
Saatlik kazanç endeksi yıllık %108,3 arttı

Sanayi, inşaat ve ticaret-hizmet sektörleri toplamında saatlik kazanç endeksi, 2023 yılı II. çeyreğinde bir önceki yılın aynı çeyreğine göre %108,3 arttı. Alt sektörler incelendiğinde, endeks; sanayi sektöründe %105,6, inşaat sektöründe %109,4 ve ticaret-hizmet sektörlerinde %111,4 arttı.

Saatlik kazanç dışı işgücü maliyeti endeksi yıllık %144,4 arttı

Sanayi, inşaat ve ticaret-hizmet sektörleri toplamında saatlik kazanç dışı işgücü maliyeti endeksi, 2023 yılı II. çeyreğinde bir önceki yılın aynı çeyreğine göre %144,4 arttı. Alt sektörler incelendiğinde, endeks; sanayi sektöründe %147,2, inşaat sektöründe %124,0, ticaret-hizmet sektörlerinde %146,7 arttı.

İşgücü maliyeti endeksleri yıllık değişim oranları (%), II. Çeyrek 2023



Saatlik işgücü maliyeti endeksi çeyreklik %10,7 arttı

Sanayi, inşaat ve ticaret-hizmet sektörleri toplamında saatlik işgücü maliyeti endeksi, 2023 yılı II. çeyreğinde bir önceki çeyreğe göre %10,7 arttı. Alt sektörler incelendiğinde, endeks; sanayi sektöründe %9,8, inşaat sektöründe %10,2 ve ticaret-hizmet sektörlerinde %11,6 arttı.

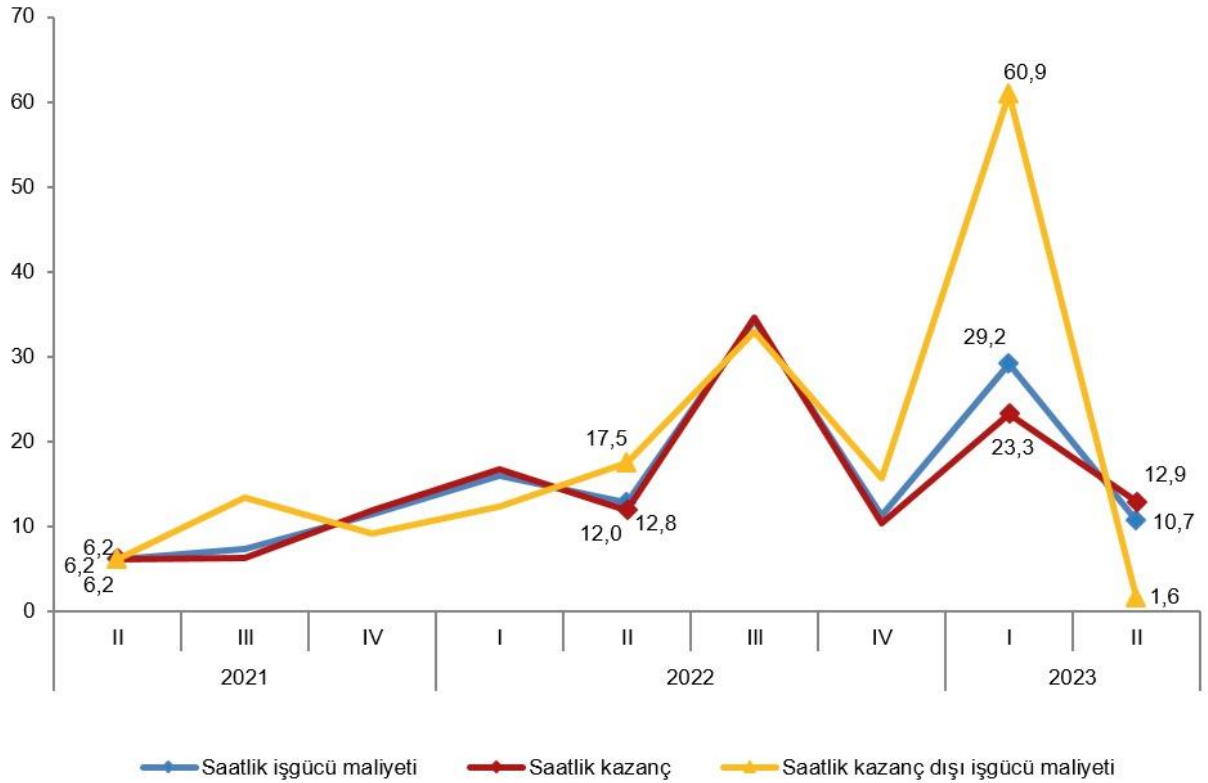
Saatlik kazanç endeksi çeyreklik %12,9 arttı

Sanayi, inşaat ve ticaret-hizmet sektörleri toplamında saatlik kazanç endeksi, 2023 yılı II. çeyreğinde bir önceki çeyreğe göre %12,9 arttı. Alt sektörler incelendiğinde, endeks; sanayi sektöründe %13,2, inşaat sektöründe %10,8 ve ticaret-hizmet sektörlerinde %13,1 arttı.

Saatlik kazanç dışı işgücü maliyeti endeksi çeyreklik %1,6 arttı

Sanayi, inşaat ve ticaret-hizmet sektörleri toplamında saatlik kazanç dışı işgücü maliyeti endeksi, 2023 yılı II. çeyreğinde bir önceki çeyreğe göre %1,6 arttı. Alt sektörler incelendiğinde, endeks; sanayi sektöründe %2,7 azaldı, inşaat sektöründe %7,3 ve ticaret-hizmet sektörlerinde %4,7 arttı.

İşgücü maliyeti endeksleri çeyreklik değişim oranları (%), II. Çeyrek 2023



İşgücü girdi ve maliyeti endeksleri ve değişim oranları, II. Çeyrek: Nisan-Haziran 2023

[2015=100]

Gösterge	Arındırılmamış	Takvim etkilerinden arındırılmış		Mevsim ve takvim etkilerinden arındırılmış	
	Endeks	Endeks	Yıllık değişim (%)	Endeks	Çeyreklik değişim (%)
İstihdam	122,9	122,9	3,3	123,2	-0,1
Çalışılan saat	106,1	110,4	1,3	110,3	-0,1
Brüt ücret-maaş	962,1	962,1	111,1	946,0	12,8
Saatlik işgücü maliyeti	921,2	886,0	113,7	882,0	10,7
Saatlik kazanç	906,4	871,8	108,3	857,6	12,9
Saatlik kazanç dışı işgücü maliyeti	1 000,9	962,5	144,4	1 013,4	1,6