

Dış Ticaret İstatistikleri, Ocak 2023 (27.02.2023)

Ocak ayında genel ticaret sistemine göre ihracat %10,3, ithalat %20,7 arttı

Türkiye İstatistik Kurumu ile Ticaret Bakanlığı iş birliğiyle genel ticaret sistemi kapsamında üretilen geçici dış ticaret verilerine göre; ihracat 2023 yılı Ocak ayında, bir önceki yılın aynı ayına göre %10,3 artarak 19 milyar 369 milyon dolar, ithalat %20,7 artarak 33 milyar 606 milyon dolar olarak gerçekleşti.

Aylara göre dış ticaret, Ocak 2023

		(Milyon ABD \$)						
Aylar	Yıl	İhracat (FOB)		İthalat (CIF)		Dış ticaret dengesi		İhracatın ithalatı karşılama oranı (%)
		Değer	Değişim (%)	Değer	Değişim (%)	Değer	Değişim (%)	
Ocak	2022	17 554		27 844		- 10 290		63,0
	2023	19 369	10,3	33 606	20,7	- 14 237	38,4	57,6

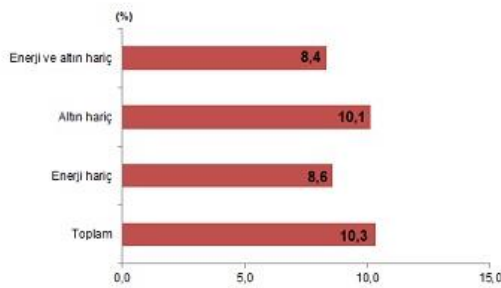
Ocak ayında enerji ürünleri ve altın hariç ihracat %8,4, ithalat %8,1 arttı

Enerji ürünleri ve parasal olmayan altın hariç ihracat, 2023 Ocak ayında %8,4 artarak 16 milyar 708 milyon dolardan, 18 milyar 105 milyon dolara yükseldi.

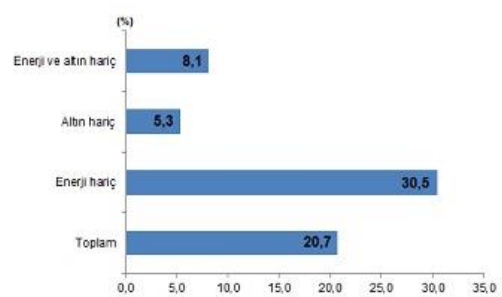
Ocak ayında enerji ürünleri ve parasal olmayan altın hariç ithalat %8,1 artarak 18 milyar 408 milyon dolardan, 19 milyar 891 milyon dolara yükseldi.

Enerji ürünleri ve parasal olmayan altın hariç dış ticaret açığı Ocak ayında 1 milyar 787 milyon dolar olarak gerçekleşti. Dış ticaret hacmi %8,2 artarak 37 milyar 996 milyon dolar olarak gerçekleşti. Söz konusu ayda enerji ve altın hariç ihracatın ithalatı karşılama oranı %91,0 oldu.

İhracat gelişim hızı, Ocak 2023



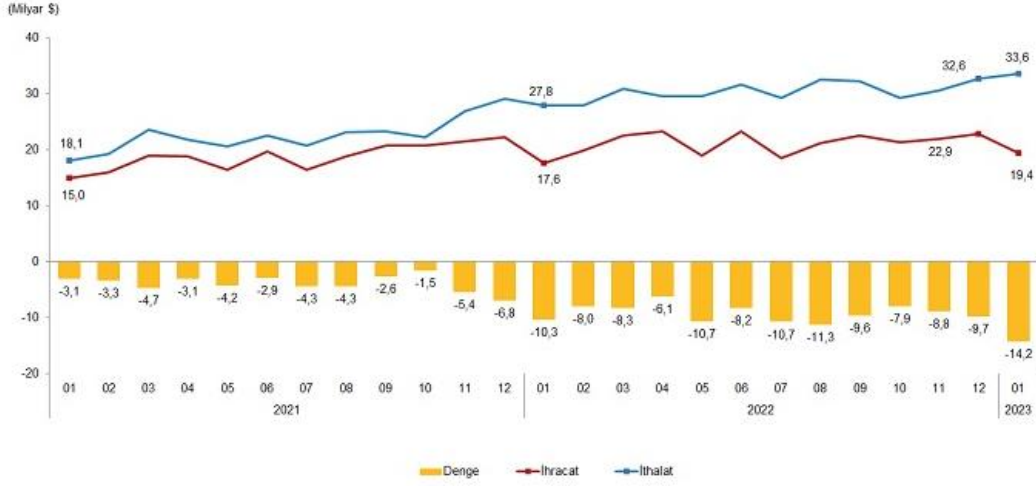
İthalat gelişim hızı, Ocak 2023



Dış ticaret açığı Ocak ayında %38,4 arttı

Ocak ayında dış ticaret açığı bir önceki yılın aynı ayına göre %38,4 artarak 10 milyar 290 milyon dolardan, 14 milyar 237 milyon dolara yükseldi. İhracatın ithalatı karşılama oranı 2022 Ocak ayında %63,0 iken, 2023 Ocak ayında %57,6'ya geriledi.

İhracat, ithalat ve dış ticaret dengesi, Ocak 2023



Ocak ayında imalat sanayinin toplam ihracattaki payı %93,6 oldu

Ekonomik faaliyetlere göre ihracatta, 2023 Ocak ayında imalat sanayinin payı %93,6, tarım, ormancılık ve balıkçılık sektörünün payı %4,2, madencilik ve taşocakçılığı sektörünün payı %1,6 oldu.

Ocak ayında ara mallarının toplam ithalattaki payı %80,3 oldu

Geniş ekonomik gruplar sınıflamasına göre ithalatta, 2023 Ocak ayında ara mallarının payı %80,3, sermaye mallarının payı %11,0 ve tüketim mallarının payı %8,7 oldu.

Sektörlere göre dış ticaret, Ocak 2023

Sektörler	(Milyon ABD \$)				
	Ocak				Değişim (%)
	2022		2023		
	Değer	Pay (%)	Değer	Pay (%)	
İhracat (FOB)					
ISIC Rev.4					
Toplam	17 554	100,0	19 369	100,0	10,3
Tarım, ormancılık ve balıkçılık	701	4,0	816	4,2	16,4
Madencilik ve taşocakçılığı	369	2,1	312	1,6	-15,3
İmalat	16 389	93,4	18 129	93,6	10,6
Diğer	95	0,5	112	0,6	17,6
İthalat (CIF)					
BEC					
Toplam	27 844	100,0	33 606	100,0	20,7
Sermaye (yatırım) malları	2 776	10,0	3 683	11,0	32,7
Ara (ham madde) malları	23 350	83,9	26 973	80,3	15,5
Tüketim malları	1 706	6,1	2 910	8,7	70,6
Diğer	12	0,0	41	0,1	241,9

Tablodaki rakamlar, yuvarlamadan dolayı toplamı vermeyebilir.

ISIC: Tüm Ekonomik Faaliyetlerin Uluslararası Standart Sanayi Sınıflaması

BEC: Geniş Ekonomik Grupların Sınıflaması

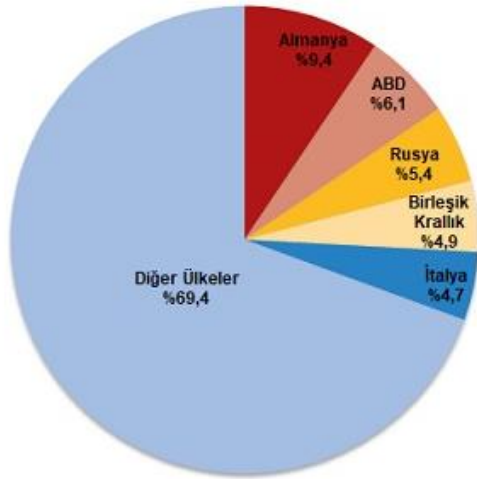
Ocak ayında en fazla ihracat yapılan ülke Almanya oldu

Ocak ayında ihracatta ilk sırayı Almanya aldı. Almanya'ya yapılan ihracat 1 milyar 826 milyon dolar olurken, bu ülkeyi sırasıyla; 1 milyar 186 milyon dolar ile ABD, 1 milyar 43 milyon dolar ile Rusya Federasyonu, 954 milyon dolar ile Birleşik Krallık, 916 milyon dolar ile İtalya takip etti. İlk 5 ülkeye yapılan ihracat, toplam ihracatın %30,6'sını oluşturdu.

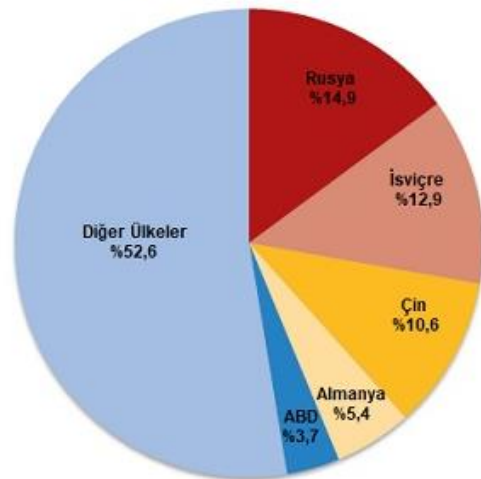
İthalatta ilk sırayı Rusya Federasyonu aldı

İthalatta Rusya Federasyonu ilk sırayı aldı. Ocak ayında Rusya Federasyonu'ndan yapılan ithalat 5 milyar 1 milyon dolar olurken, bu ülkeyi sırasıyla; 4 milyar 337 milyon dolar ile İsviçre, 3 milyar 557 milyon dolar ile Çin, 1 milyar 807 milyon dolar ile Almanya, 1 milyar 229 milyon dolar ile ABD izledi. İlk 5 ülkeden yapılan ithalat, toplam ithalatın %47,4'ünü oluşturdu.

Ülkelere göre ihracat, Ocak 2023



Ülkelere göre ithalat, Ocak 2023



Grafikteki rakamlar, yuvarlamadan dolayı toplamı vermeyebilir

Mevsim ve takvim etkilerinden arındırılmış seriye göre ihracat %4,2 azaldı

Mevsim ve takvim etkilerinden arındırılmış seriye göre; 2023 yılı Ocak ayında bir önceki aya göre ihracat %4,2 azalırken, ithalat %10,7 arttı. Takvim etkilerinden arındırılmış seriye göre ise; 2023 yılı Ocak ayında bir önceki yılın aynı ayına göre ihracat %7,3 ithalat %18,1 arttı.

Yüksek teknoloji ürünlerin imalat sanayi ihracatı içindeki payı %3,1 oldu

Teknoloji yoğunluğuna göre dış ticaret verileri, ISIC Rev.4 sınıflaması içinde yer alan imalat sanayi ürünlerini kapsamaktadır. Ocak ayında ISIC Rev.4'e göre imalat sanayi ürünlerinin toplam ihracattaki payı %93,6'dır. Yüksek teknoloji ürünlerinin imalat sanayi ürünleri ihracatı içindeki payı %3,1'dir.

Ocak ayında imalat sanayi ürünlerinin toplam ithalattaki payı %73,6'dır. Yüksek teknoloji ürünlerinin imalat sanayi ürünleri ithalatı içindeki payı %10,0'dır.

Teknoloji yoğunluğuna göre imalat sanayi ürünleri dış ticareti, Ocak 2023

(Milyon ABD \$)

Teknoloji yoğunluğu	Ocak				
	2022		2023		Değişim (%)
	Değer	Pay (%)	Değer	Pay (%)	
İhracat (FOB)					
Toplam imalat sanayi	16 389	100,0	18 129	100,0	10,6
Yüksek teknolojlili ürünler	390	2,4	556	3,1	42,7
Orta yüksek teknolojlili ürünler	5 482	33,5	6 687	36,9	22,0
Orta düşük teknolojlili ürünler	5 001	30,5	4 927	27,2	-1,5
Düşük teknolojlili ürünler	5 515	33,7	5 959	32,9	8,0
İthalat (CIF)					
Toplam imalat sanayi	17 589	100,0	24 731	100,0	40,6
Yüksek teknolojlili ürünler	1 747	9,9	2 470	10,0	41,4
Orta yüksek teknolojlili ürünler	8 110	46,1	8 864	35,8	9,3
Orta düşük teknolojlili ürünler	5 592	31,8	10 762	43,5	92,4
Düşük teknolojlili ürünler	2 140	12,2	2 635	10,7	23,1

Tablodaki rakamlar, yuvarlamadan dolayı toplamı vermeyebilir.

Teknoloji Yoğunluğuna Göre İmalat Sanayi Ürün Grupları Sınıflaması Eurostat tarafından NACE Rev.2 sınıflaması baz alınarak hazırlanmış, ISIC Rev.4 sınıflamasına uyarlanmıştır.

Özel ticaret sistemine göre ihracat 2023 yılı Ocak ayında 17 milyar 540 milyon dolar oldu

Özel ticaret sistemine göre, 2023 yılı Ocak ayında, ihracat bir önceki yılın aynı ayına göre %5,3 artarak 17 milyar 540 milyon dolar, ithalat %18,7 artarak 31 milyar 842 milyon dolar olarak gerçekleşti.

Ocak ayında dış ticaret açığı %40,6 artarak 10 milyar 170 milyon dolardan, 14 milyar 302 milyon dolara yükseldi. İhracatın ithalatı karşılama oranı 2022 Ocak ayında %62,1 iken, 2023 Ocak ayında %55,1'e geriledi.

Özel ticaret sistemine göre dış ticaret, Ocak 2023

(Milyon ABD \$)

Aylar	Yıl	İhracat (FOB)		İthalat (CIF)		Dış ticaret dengesi		İhracatın ithalatı karşılama oranı (%)
		Değişim		Değişim		Değişim		
		Değer	(%)	Değer	(%)	Değer	(%)	
Ocak	2022	16 655		26 825		- 10 170		62,1
	2023	17 540	5,3	31 842	18,7	- 14 302	40,6	55,1