

Dış Ticaret Endeksleri, Eylül 2023 (09.11.2023)

İhracat birim değer endeksi %1,2 azaldı

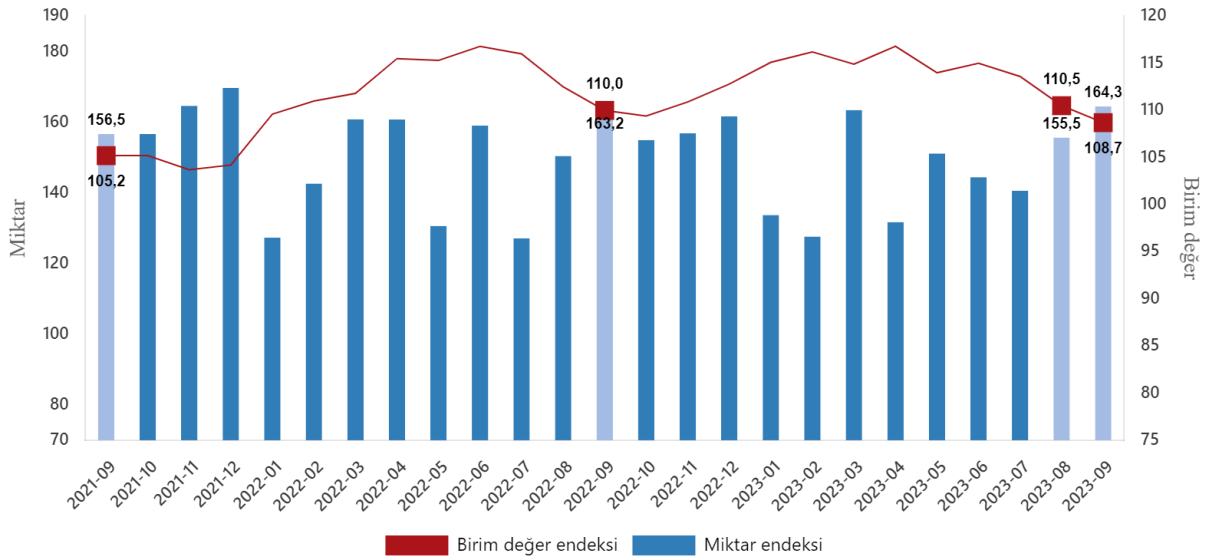
İhracat birim değer endeksi Eylül ayında bir önceki yılın aynı ayına göre %1,2 azaldı. Endeks bir önceki yılın aynı ayına göre gıda, içecek ve tütünde %0,7 azaldı, ham maddelerde (yakıt hariç) %12,4 azaldı, yakıtlarda %11,2 azaldı, imalat sanayinde (gıda, içecek, tütün hariç) %0,3 arttı.

İhracat miktar endeksi %0,7 arttı

İhracat miktar endeksi Eylül ayında bir önceki yılın aynı ayına göre %0,7 arttı. Endeks bir önceki yılın aynı ayına göre gıda, içecek ve tütünde %6,6 arttı, ham maddelerde (yakıt hariç) %14,1 arttı, yakıtlarda %13,5 arttı, imalat sanayinde (gıda, içecek, tütün hariç) %4,2 azaldı.

İhracat birim değer ve miktar endeksleri, Eylül 2023

[2015=100]



İthalat birim değer endeksi %17,1 azaldı

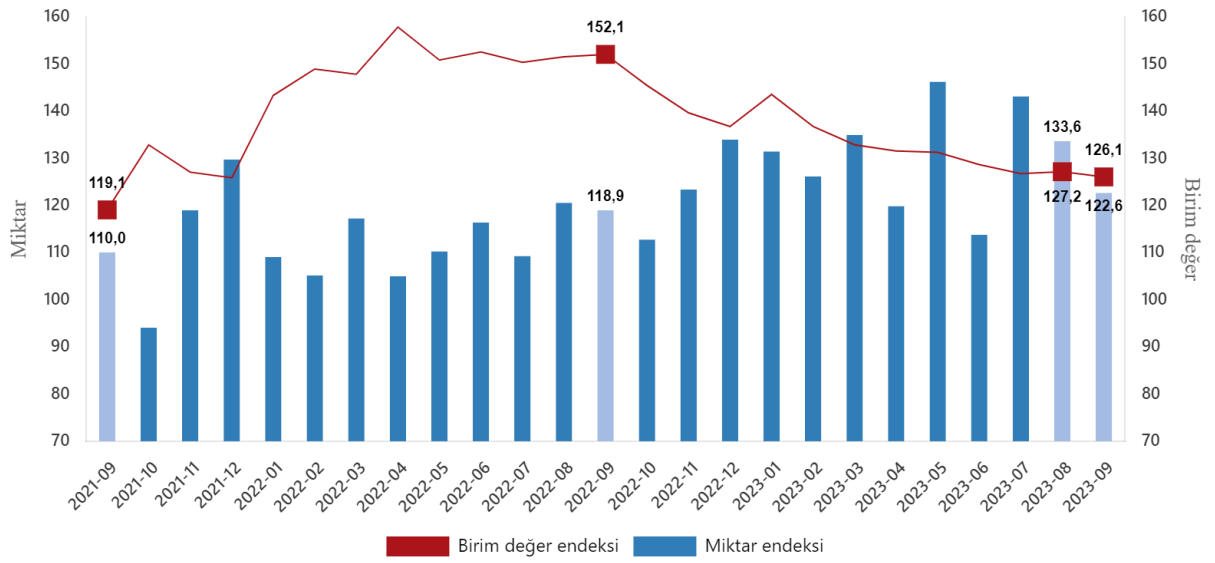
İthalat birim değer endeksi Eylül ayında bir önceki yılın aynı ayına göre %17,1 azaldı. Endeks bir önceki yılın aynı ayına göre, gıda, içecek ve tütünde %8,4 azaldı, yakıtlarda %43,4 azaldı, ham maddelerde (yakıt hariç) %18,0 azaldı, imalat sanayinde (gıda, içecek, tütün hariç) %5,6 azaldı.

İthalat miktar endeksi %3,1 arttı

İthalat miktar endeksi Eylül ayında bir önceki yılın aynı ayına göre %3,1 arttı. Endeks bir önceki yılın aynı ayına göre, gıda, içecek ve tütünde %11,2 azaldı, ham maddelerde (yakıt hariç) %15,4 azaldı, yakıtlarda %12,3 arttı, imalat sanayinde (gıda, içecek, tütün hariç) %7,7 arttı.

İthalat birim değer ve miktar endeksleri, Eylül 2023

[2015=100]



Dış ticaret endeksleri, Eylül 2023

[2015=100]

Sektörler (SITC Rev.4)	İhracat			İthalat		
	Endeks			Endeks		
	Eylül 2022	Eylül 2023	Değişim (%)	Eylül 2022	Eylül 2023	Değişim (%)
	Birim değer endeksleri					
Genel	110,0	108,7	-1,2	152,1	126,1	-17,1
Gıda, içecek ve tütün	95,7	95,0	-0,7	121,8	111,5	-8,4
Hammaddeler (yakıt hariç)	124,3	108,9	-12,4	153,6	125,9	-18,0
Yakıtlar	181,8	161,4	-11,2	300,8	170,4	-43,4
İmalat (gıda, içecek ve tütün hariç)	107,7	108,0	0,3	115,8	109,3	-5,6
SITC'de başka bir yerde sınıflandırılmayan mallar	139,3	161,2	15,7	162,2	181,7	12,1
	Miktar endeksleri					
Genel	163,2	164,3	0,7	118,9	122,6	3,1
Gıda, içecek ve tütün	166,6	177,6	6,6	154,8	137,4	-11,2
Hammaddeler (yakıt hariç)	159,3	181,8	14,1	116,0	98,2	-15,4
Yakıtlar	221,7	251,7	13,5	91,4	102,6	12,3
İmalat (gıda, içecek ve tütün hariç)	169,1	162,0	-4,2	119,5	128,7	7,7
SITC'de başka bir yerde sınıflandırılmayan mallar	18,0	57,4	219,5	555,4	342,9	-38,3

STIC : Uluslararası Standart Ticaret Sınıflaması

Mevsim ve takvim etkilerinden arındırılmış ihracat miktar endeksi %3,1 arttı

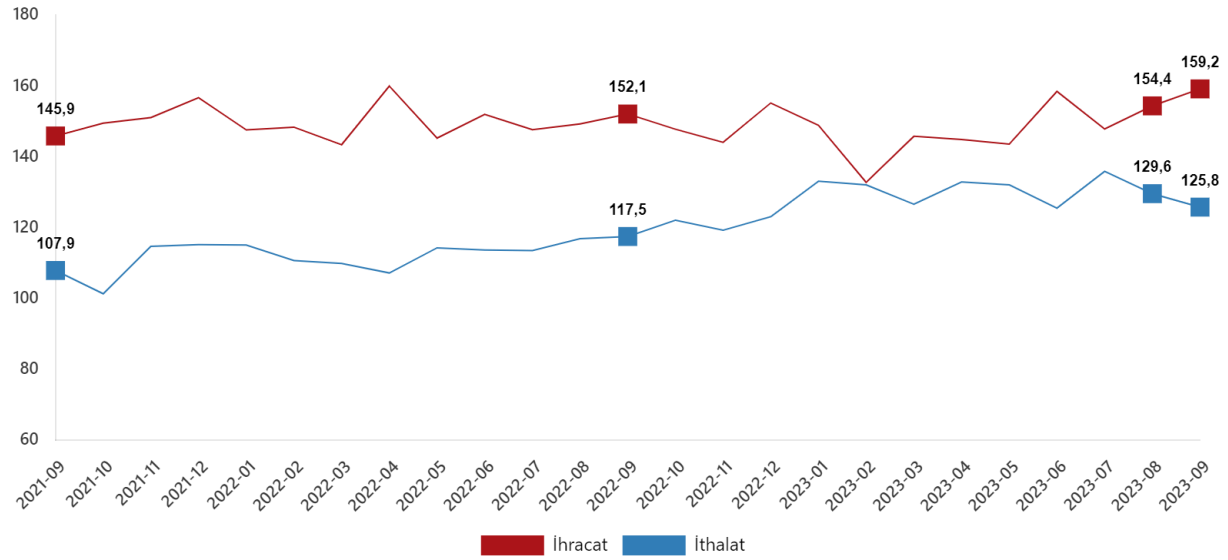
Mevsim ve takvim etkilerinden arındırılmış seriye göre ihracat miktar endeksi; 2023 Ağustos ayında 154,4 iken 2023 Eylül ayında %3,1 oranında artarak 159,2 oldu. Takvim etkilerinden arındırılmış seriye göre ise ihracat miktar endeksi; 2022 yılı Eylül ayında 156,5 iken 2023 yılı Eylül ayında %4,8 oranında artarak 164,0 oldu.

Mevsim ve takvim etkilerinden arındırılmış ithalat miktar endeksi %2,9 azaldı

Mevsim ve takvim etkilerinden arındırılmış seriye göre ithalat miktar endeksi; 2023 Ağustos ayında 129,6 iken 2023 Eylül ayında %2,9 oranında azalarak 125,8 oldu. Takvim etkilerinden arındırılmış seriye göre ise ithalat miktar endeksi; 2022 yılı Eylül ayında 114,8 iken 2023 yılı Eylül ayında %6,6 oranında artarak 122,3 oldu.

Mevsim ve takvim etkilerinden arındırılmış dış ticaret miktar endeksleri, Eylül 2023

[2015=100]



Dış ticaret haddi 2023 yılı Eylül ayında 86,3 olarak gerçekleşti

İhracat birim değer endeksinin ithalat birim değer endeksine bölünmesiyle hesaplanan ve 2022 yılı Eylül ayında 72,3 olarak elde edilmiş olan dış ticaret haddi, 14,0 puan artarak, 2023 yılı Eylül ayında 86,3 oldu.

Dış ticaret hadleri, Eylül 2023

[2015=100]

