

Yurt İçi Üretici Fiyat Endeksi, Ekim 2021 (03.11.2021)

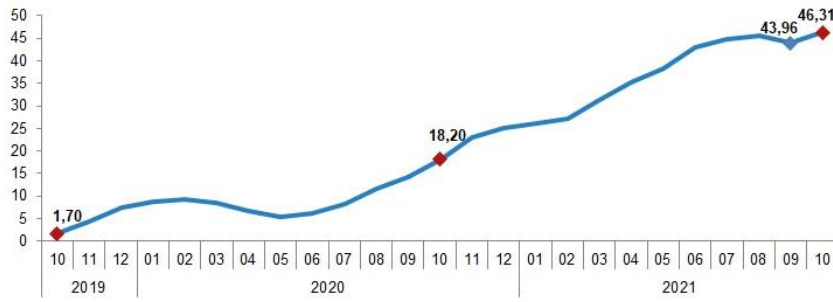
Yurt içi üretici fiyat endeksi (Yİ-ÜFE) yıllık %46,31, aylık %5,24 arttı

Yİ-ÜFE (2003=100) 2021 yılı Ekim ayında bir önceki aya göre %5,24, bir önceki yılın Aralık ayına göre %37,34, bir önceki yılın aynı ayına göre %46,31 ve on iki aylık ortalamalara göre %36,20 artış gösterdi.

Yİ-ÜFE değişim oranları (%), Ekim 2021

	Ekim 2021	Ekim 2020	Ekim 2019
Bir önceki aya göre	5,24	3,55	0,17
Bir önceki yılın Aralık ayına göre	37,34	17,48	6,71
Bir önceki yılın aynı ayına göre	46,31	18,20	1,70
On iki aylık ortalamalara göre	36,20	9,11	22,58

Yİ-ÜFE yıllık değişim oranı (%), Ekim 2021

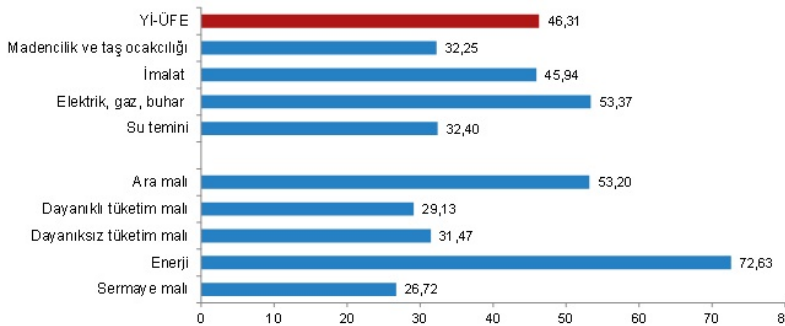


Sanayinin dört ana sektöründen imalat yıllık %45,94 arttı

Sanayinin dört sektörünün yıllık değişimleri; madencilik ve taş ocakçılığında %32,25, imalatta %45,94, elektrik, gaz üretimi ve dağıtımında %53,37, su temininde %32,40 artış olarak gerçekleşti.

Ana sanayi gruplarının yıllık değişimleri; ara malında %53,20, dayanıklı tüketim malında %29,13, dayanıksız tüketim malında %31,47, enerjide %72,63, sermaye malında %26,72 artış olarak gerçekleşti.

Yİ-ÜFE yıllık değişim oranları (%), Ekim 2021

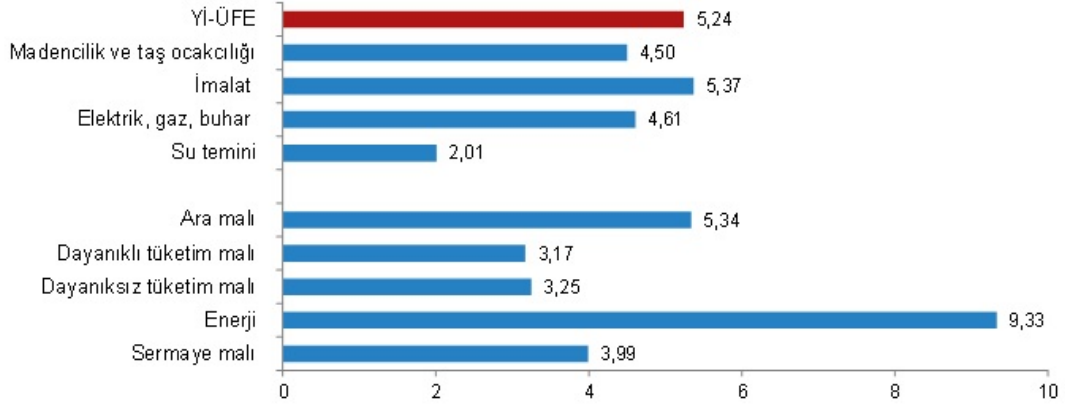


Sanayinin dört ana sektöründen imalat aylık %5,37 arttı

Sanayinin dört sektörünün aylık değişimleri; madencilik ve taş ocakçılığında %4,50, imalatta %5,37, elektrik, gaz üretimi ve dağıtımında %4,61, su temininde %2,01 artış olarak gerçekleşti.

Ana sanayi gruplarının aylık değişimleri; ara malında %5,34, dayanıklı tüketim malında %3,17, dayanıksız tüketim malında %3,25, enerjide %9,33, sermaye malında %3,99 artış olarak gerçekleşti.

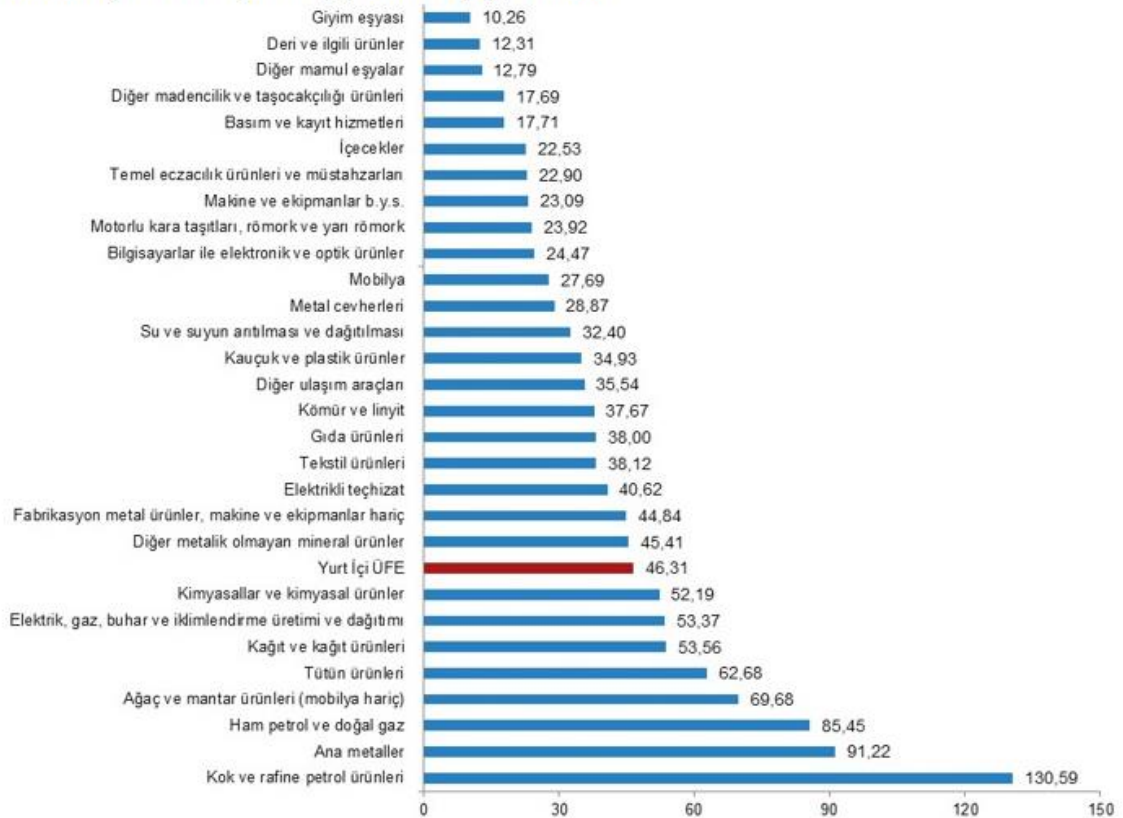
Yİ-ÜFE aylık değişim oranları (%), Ekim 2021



Yıllık Yİ-ÜFE'ye göre 21 alt sektör daha düşük, 8 alt sektör daha yüksek değişim gösterdi

Yıllık en düşük artış; %10,26 ile giyim eşyası, %12,31 ile deri ve ilgili ürünler, %12,79 ile diğer mamul eşyalar olarak gerçekleşti. Buna karşılık kok ve rafine petrol ürünleri %130,59, ana metaller %91,22, ham petrol ve doğal gaz %85,45 ile endekslerin en fazla arttığı alt sektörler oldu.

Sektörlere göre Yİ-ÜFE yıllık değişim oranları (%), Ekim 2021



Aylık Yİ-ÜFE'ye göre 21 alt sektör daha düşük, 8 alt sektör daha yüksek değişim gösterdi

Aylık en düşük artış; %0,17 ile temel eczacılık ürünleri ve müstahzarları, %1,56 ile giyim eşyası, %2,01 ile su ve suyun arıtılması ve dağıtılması alt sektörlerinde gerçekleşti. Buna karşılık kok ve rafine petrol ürünleri %20,85, tütün ürünleri %19,38, kimyasallar ve kimyasal ürünler %7,96 ile endekslerin en fazla arttığı alt sektörler oldu.

Sektörlere göre Yİ-ÜFE aylık değişim oranları (%), Ekim 2021

