

## Yurt İçi Üretici Fiyat Endeksi, Haziran 2022 (04.07.2022)

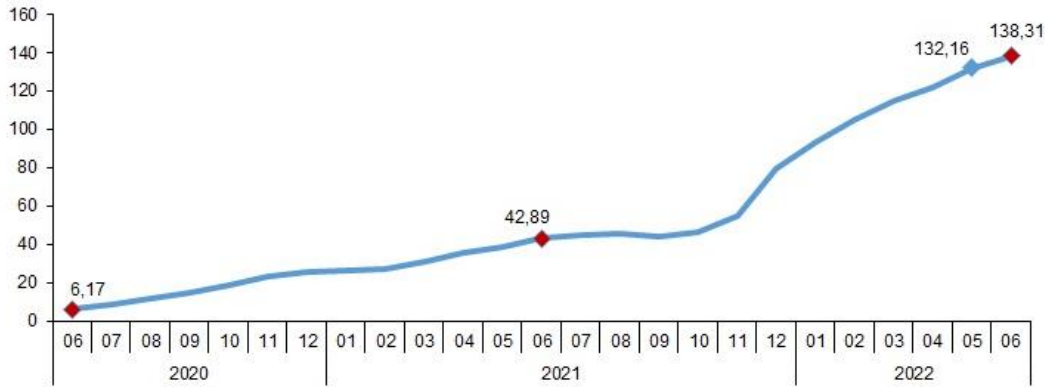
### Yurt içi üretici fiyat endeksi (Yİ-ÜFE) yıllık %138,31, aylık %6,77 arttı

Yİ-ÜFE (2003=100) 2022 yılı Haziran ayında bir önceki aya göre %6,77, bir önceki yılın Aralık ayına göre %61,68, bir önceki yılın aynı ayına göre %138,31 ve on iki aylık ortalamalara göre %88,77 artış gösterdi.

#### Yİ-ÜFE değişim oranları (%), Haziran 2022

	Haziran 2022	Haziran 2021	Haziran 2020
Bir önceki aya göre	6,77	4,01	0,69
Bir önceki yılın Aralık ayına göre	61,68	22,04	6,89
Bir önceki yılın aynı ayına göre	138,31	42,89	6,17
On iki aylık ortalamalara göre	88,77	25,38	7,74

#### Yİ-ÜFE yıllık değişim oranı (%), Haziran 2022

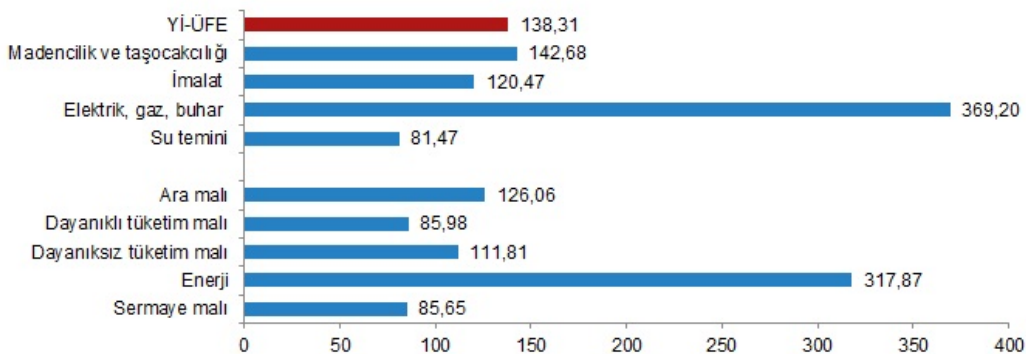


### Sanayinin dört ana sektöründen imalat endeksi yıllık %120,47 arttı

Sanayinin dört sektörünün yıllık değişimleri; madencilik ve taşocakçılığında %142,68, imalatta %120,47, elektrik, gaz üretimi ve dağıtımında %369,20 ve su temininde %81,47 artış olarak gerçekleşti.

Ana sanayi gruplarının yıllık değişimleri; ara malında %126,06, dayanıklı tüketim malında %85,98, dayanıksız tüketim malında %111,81, enerjide %317,87 ve sermaye malında %85,65 artış olarak gerçekleşti.

#### Yİ-ÜFE yıllık değişim oranları (%), Haziran 2022

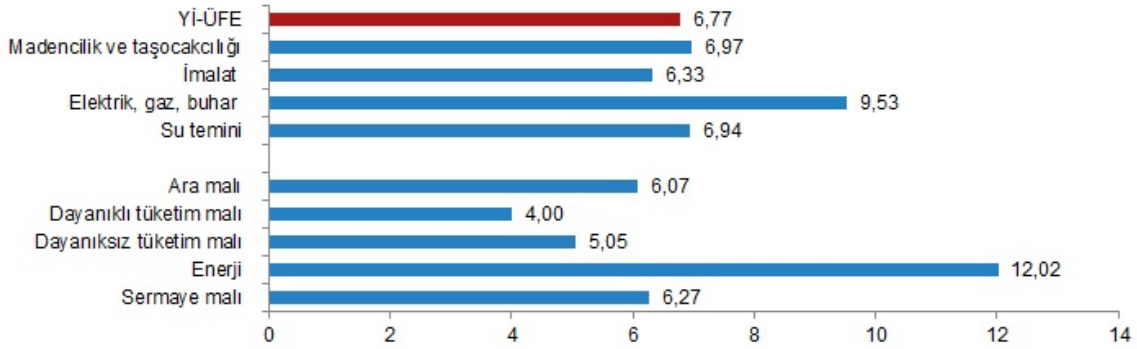


### Sanayinin dört ana sektöründen imalat endeksi aylık %6,33 arttı

Sanayinin dört sektörünün aylık değişimleri; madencilik ve taşocakçılığında %6,97, imalatta %6,33, elektrik, gaz üretimi ve dağıtımında %9,53 ve su temininde %6,94 artış olarak gerçekleşti.

Ana sanayi gruplarının aylık değişimleri; ara malında %6,07, dayanıklı tüketim malında %4,00, dayanıksız tüketim malında %5,05, enerjide %12,02 ve sermaye malında %6,27 artış olarak gerçekleşti.

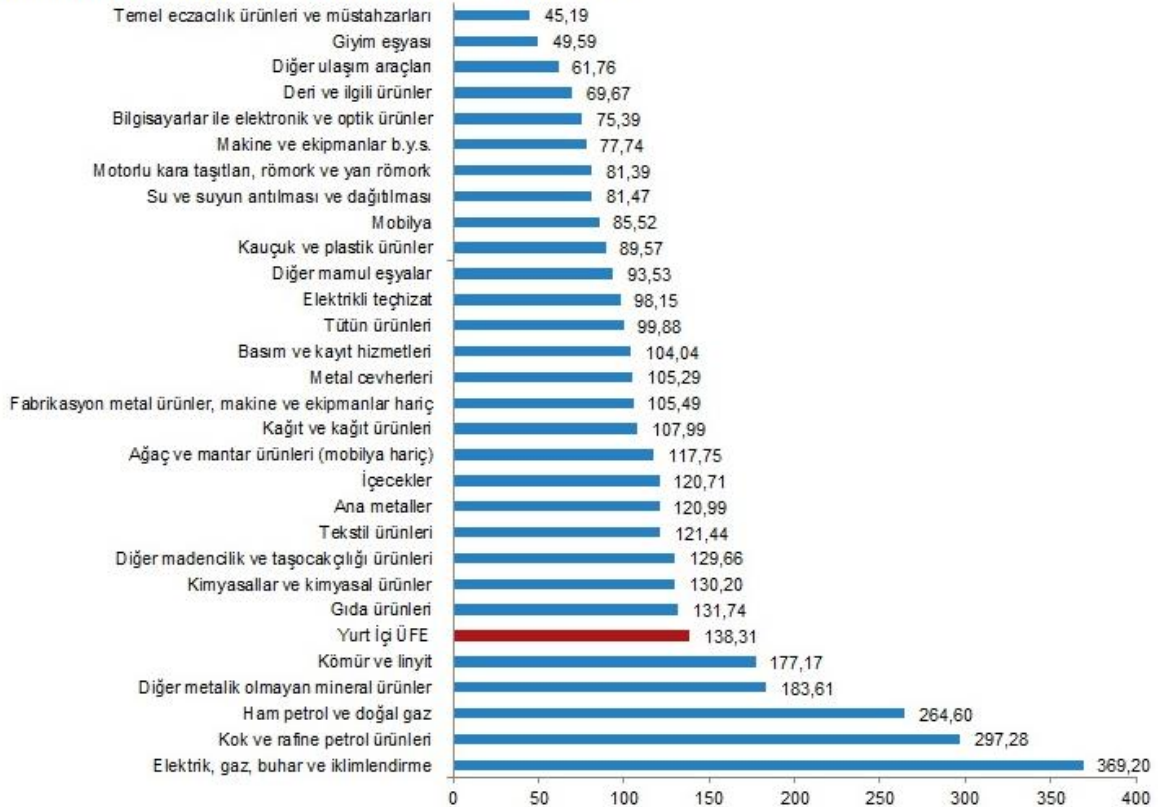
#### Yİ-ÜFE aylık değişim oranları (%), Haziran 2022



#### Yıllık Yİ-ÜFE'ye göre 24 alt sektör daha düşük, 5 alt sektör daha yüksek değişim gösterdi

Yıllık en düşük artış; %45,19 ile temel eczacılık ürünleri ve müstahzarları, %49,59 ile giyim eşyası, %61,76 ile diğer ulaşım araçları alt sektörlerinde gerçekleşti. Buna karşılık elektrik, gaz, buhar ve iklimlendirme %369,20, kok ve rafine petrol ürünleri %297,28, ham petrol ve doğal gaz %264,60 ile endekslerin en fazla arttığı alt sektörler oldu.

#### Sektörlere göre Yİ-ÜFE yıllık değişim oranları (%), Haziran 2022



## Aylık Yİ-ÜFE'ye göre 19 alt sektör daha düşük, 10 alt sektör daha yüksek değişim gösterdi

Aylık azalış gösteren tek alt sektör %0,82 ile tütün ürünleri oldu. Buna karşılık kok ve rafine petrol ürünleri %24,94, ham petrol ve doğal gaz %11,29, basım ve kayıt hizmetleri %9,82 ile endekslerin en fazla arttığı alt sektörler oldu.

**Sektörlere göre Yİ-ÜFE aylık değişim oranları (%), Haziran 2022**

