

Yurt Dışı Üretici Fiyat Endeksi, Haziran 2023 (20.07.2023)

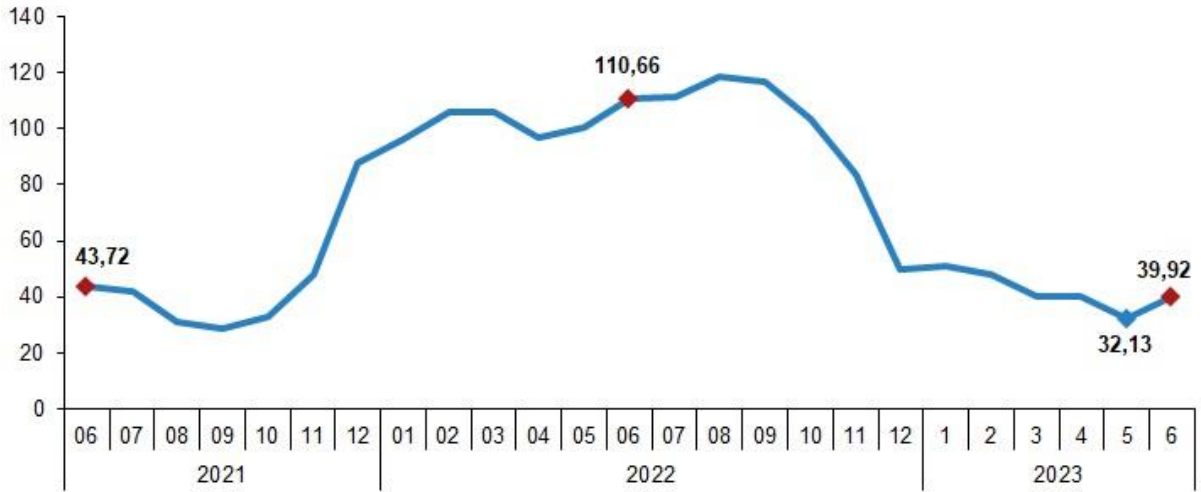
Yurt Dışı Üretici Fiyat Endeksi (YD-ÜFE) yıllık %39,92, aylık %15,62 arttı

YD-ÜFE (2010=100) 2023 yılı Haziran ayında bir önceki aya göre %15,62, bir önceki yılın Aralık ayına göre %26,29, bir önceki yılın aynı ayına göre %39,92 ve on iki aylık ortalamalara göre %61,58 arttı.

YD-ÜFE değişim oranları (%), Haziran 2023

	Haziran 2023	Haziran 2022	Haziran 2021
Bir önceki aya göre değişim oranı	15,62	9,18	3,93
Bir önceki yılın Aralık ayına göre değişim oranı	26,29	35,30	20,51
Bir önceki yılın aynı ayına göre değişim oranı	39,92	110,66	43,72
On iki aylık ortalamalara göre değişim oranı	61,58	75,95	34,50

YD-ÜFE yıllık değişim oranı (%), Haziran 2023

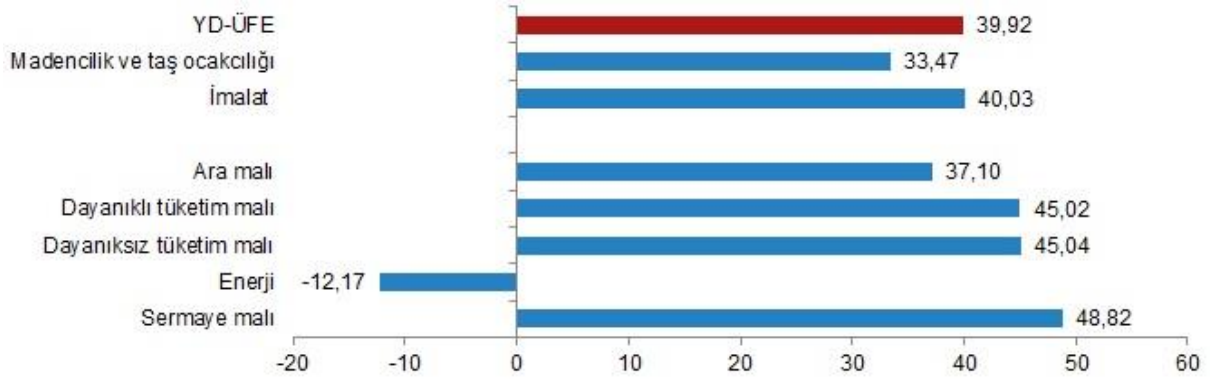


İmalat yıllık %40,03 arttı

Sanayinin iki sektörünün yıllık değişimleri; madencilik ve taş ocakçılığında %33,47, imalatta %40,03 artış olarak gerçekleşti.

Ana sanayi gruplarının yıllık değişimleri; ara malında %37,10 artış, dayanıklı tüketim malında %45,02 artış, dayanıksız tüketim malında %45,04 artış, enerjide %12,17 azalış, sermaye malında %48,82 artış olarak gerçekleşti.

YD-ÜFE yıllık değişim oranları (%), Haziran 2023

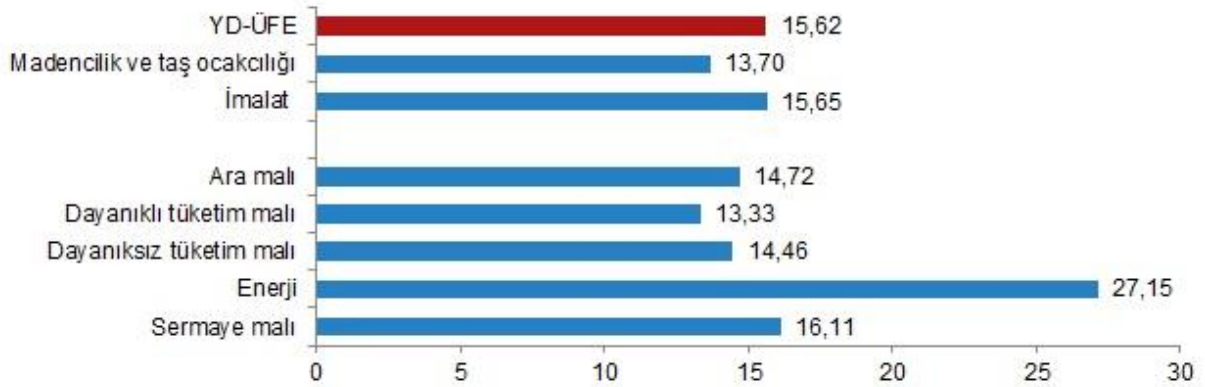


İmalat aylık %15,65 arttı

Sanayinin iki sektörünün aylık değişimleri; madencilik ve taş ocaklığında %13,70, imalatta %15,65 artış olarak gerçekleşti.

Ana sanayi gruplarının aylık değişimleri; ara malında %14,72, dayanıklı tüketim malında %13,33, dayanıksız tüketim malında %14,46, enerjide %27,15, sermaye malında %16,11 artış olarak gerçekleşti.

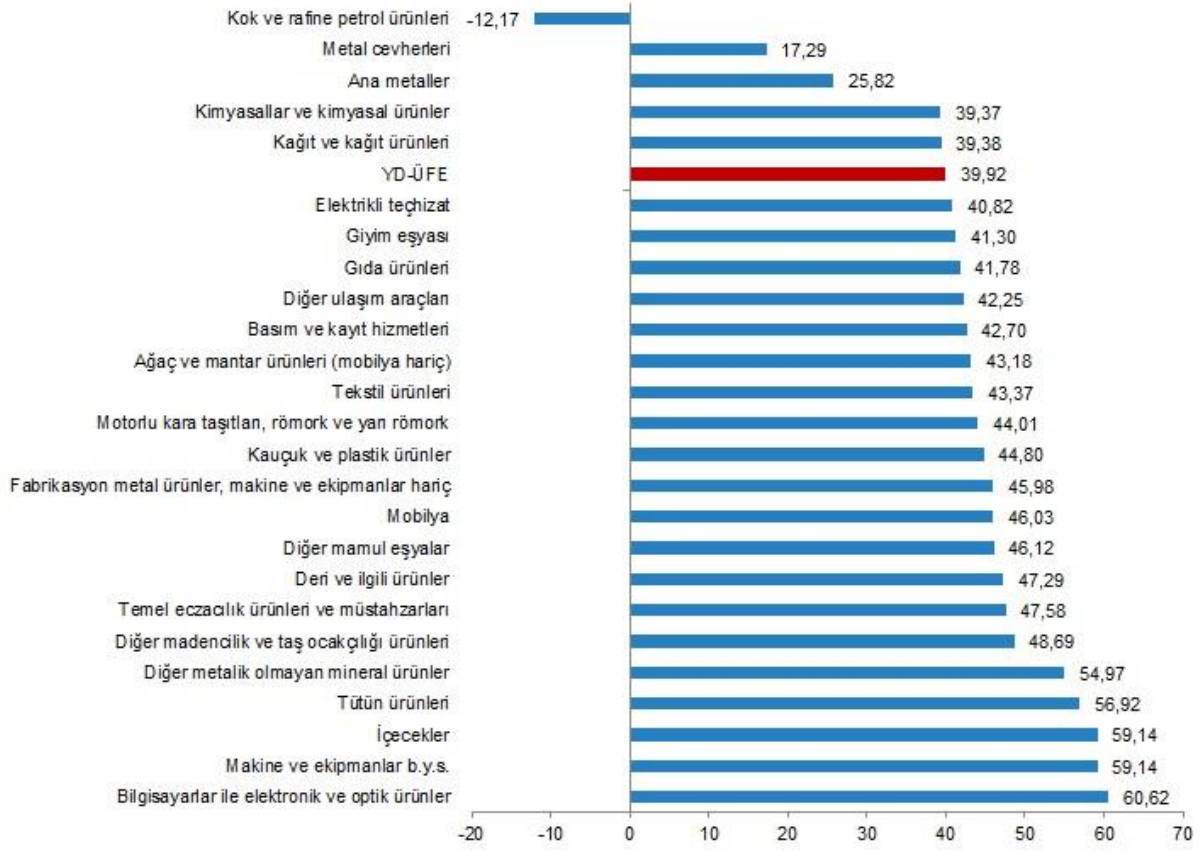
YD-ÜFE aylık değişim oranları (%), Haziran 2023



Yıllık YD-ÜFE'ye göre 5 alt sektör daha düşük, 20 alt sektör daha yüksek değişim gösterdi

Yıllık azalış gösteren tek alt sektör %12,17 ile kok ve rafine petrol ürünleri oldu. Buna karşılık bilgisayarlar ile elektronik ve optik ürünler %60,62, b.y.s. makine ve ekipmanlar %59,14, içecekler %59,14 ile endekslerin en fazla arttığı alt sektörler oldu.

Sektörlere göre YD-ÜFE yıllık değişim oranları (%), Haziran 2023



Aylık YD-ÜFE'ye göre 20 alt sektör daha düşük, 5 alt sektör daha yüksek değişim gösterdi

YD-ÜFE sektörlerinden ağaç ve mantar ürünleri (mobilya hariç) %10,94, diğer mamul eşyalar %11,26, basım ve kayıt hizmetleri %11,51 ile endekslerin en az arttığı alt sektörler oldu. Buna karşılık kok ve rafine petrol ürünleri %27,15, bilgisayarlar ile elektronik ve optik ürünler %20,41, diğer ulaşım araçları %17,23 ile endekslerin en fazla arttığı alt sektörler oldu.

Sektörlere göre YD-ÜFE aylık değişim oranları (%), Haziran 2023

