

## İşgücü İstatistikleri, Ekim 2022 (12.12.2022)

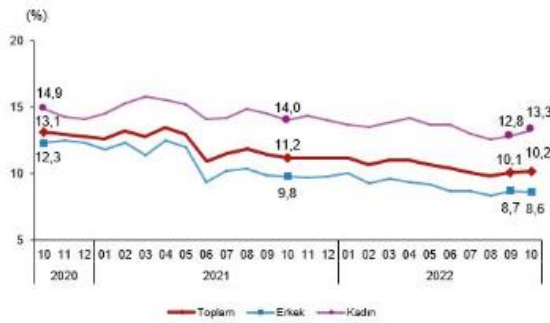
### Mevsim etkisinden arındırılmış işsizlik oranı %10,2 seviyesinde gerçekleşti

Hanehalkı İşgücü Araştırması sonuçlarına göre; 15 ve daha yukarı yaştaki kişilerde işsiz sayısı 2022 yılı Ekim ayında bir önceki aya göre 57 bin kişi artarak 3 milyon 534 bin kişi oldu. İşsizlik oranı ise 0,1 puanlık artış ile %10,2 seviyesinde gerçekleşti. İşsizlik oranı erkeklerde %8,6 iken kadınlarda %13,3 olarak tahmin edildi.

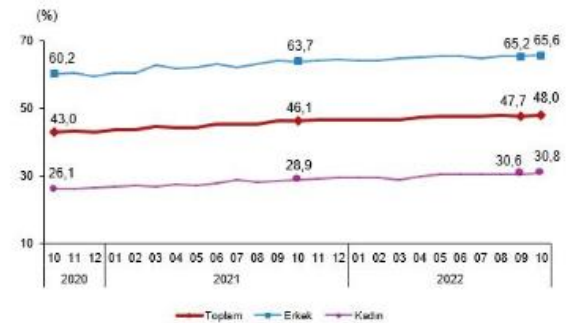
### Mevsim etkisinden arındırılmış istihdam oranı %48,0 oldu

İstihdam edilenlerin sayısı 2022 yılı Ekim ayında bir önceki aya göre 229 bin kişi artarak 31 milyon 200 bin kişi, istihdam oranı ise 0,3 puanlık artış ile %48,0 oldu. Bu oran erkeklerde %65,6 iken kadınlarda %30,8 olarak gerçekleşti.

İşsizlik oranı, Ekim 2020-Ekim 2022



İstihdam oranı, Ekim 2020-Ekim 2022



### Mevsim etkisinden arındırılmış işgücüne katılma oranı %53,5 olarak gerçekleşti

İşgücü 2022 yılı Ekim ayında bir önceki aya göre 287 bin kişi artarak 34 milyon 734 bin kişi, işgücüne katılma oranı ise 0,4 puanlık artış ile %53,5 olarak gerçekleşti. İşgücüne katılma oranı erkeklerde %71,8 kadınlarda ise %35,5 oldu.

### Genç nüfusta mevsim etkisinden arındırılmış işsizlik oranı %21,9 oldu

15-24 yaş grubunu kapsayan genç nüfusta işsizlik oranı bir önceki aya göre 1,8 puanlık artış ile %21,9 oldu. Bu yaş grubunda işsizlik oranı; erkeklerde %18,2, kadınlarda ise %28,6 olarak tahmin edildi.

Mevsim etkisinden arındırılmış temel işgücü göstergeleri, 15+ yaş, Ekim 2022

	Ekim 2022			Bir önceki ay			Bir önceki aya göre fark		
	Toplam	Erkek	Kadın	Toplam	Erkek	Kadın	Toplam	Erkek	Kadın
(Bin kişi)									
15 ve daha yukarı yaştaki nüfus	64 947	32 144	32 804	64 871	32 105	32 767	76	39	37
İşgücü	34 734	23 074	11 660	34 447	22 941	11 506	287	133	154
İstihdam	31 200	21 086	10 114	30 971	20 938	10 033	229	148	81
İşsiz	3 534	1 987	1 546	3 477	2 003	1 474	57	-16	72
İşgücüne dahil olmayanlar	30 213	9 070	21 143	30 424	9 164	21 260	-211	-94	-117
(%)									
İşgücüne katılma oranı	53,5	71,8	35,5	53,1	71,5	35,1	0,4	0,3	0,4
İstihdam oranı	48,0	65,6	30,8	47,7	65,2	30,6	0,3	0,4	0,2
İşsizlik oranı	10,2	8,6	13,3	10,1	8,7	12,8	0,1	-0,1	0,5
Genç nüfusta işsizlik oranı (15-24 yaş)	21,9	18,2	28,6	20,1	16,7	26,4	1,8	1,5	2,2

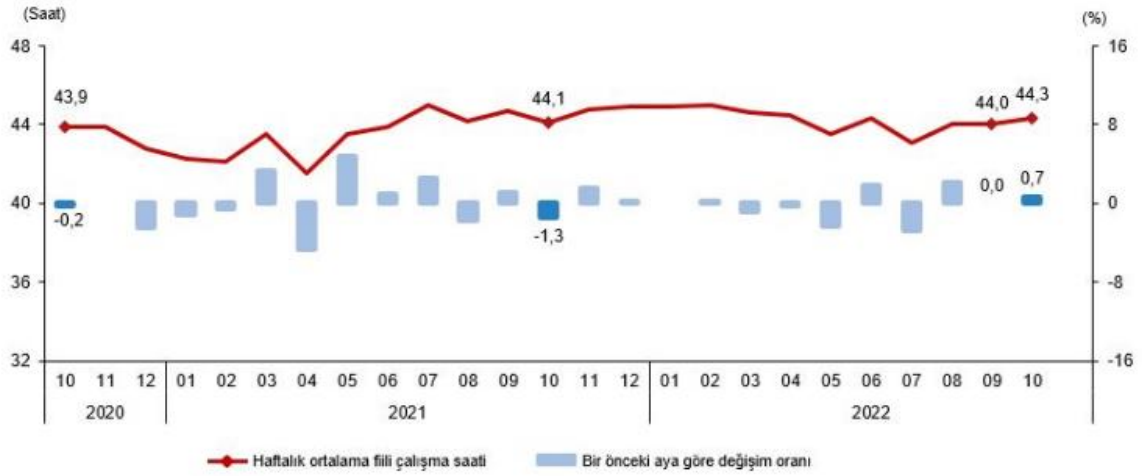
Tablodaki rakamlar yuvarlamadan dolayı toplamı vermeyebilir.

Mevsimsel etkilerden arındırma yöntemi gereği geçmiş aylara ilişkin tahminler revize edilerek yayımlanmaktadır.

Mevsim ve takvim etkilerinden arındırılmış haftalık ortalama fiili çalışma süresi 44,3 saat oldu

İstihdam edilenlerden referans döneminde işbaşında olanların, mevsim ve takvim etkilerinden arındırılmış haftalık ortalama fiili çalışma süresi 2022 yılı Ekim ayında bir önceki aya göre 0,3 saat artarak 44,3 saat olarak gerçekleşti.

**Mevsim ve takvim etkilerinden arındırılmış haftalık ortalama fiili çalışma süresi, Ekim 2020-Ekim 2022**



**Mevsim etkisinden arındırılmış atıl işgücü oranı %20,3 oldu**

Zamana bağlı eksik istihdam, potansiyel işgücü ve işsizlerden oluşan atıl işgücü oranı 2022 yılı Ekim ayında bir önceki aya göre değişim göstermeyerek %20,3 oldu. Zamana bağlı eksik istihdam ve işsizlerin bütünlük oranı %14,2 iken potansiyel işgücü ve işsizlerin bütünlük oranı %16,6 olarak tahmin edildi.

**Mevsim etkisinden arındırılmış işgücüne ilişkin tamamlayıcı göstergeler, Ekim 2020-Ekim 2022**

