

İşgücü İstatistikleri, III. Çeyrek: Temmuz-Eylül 2022 (21.11.2022)

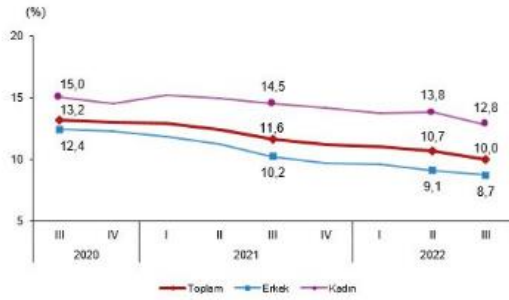
Mevsim etkisinden arındırılmış işsizlik oranı %10,0 seviyesinde gerçekleşti

Hanehalkı İşgücü Araştırması sonuçlarına göre; 15 ve daha yukarı yaştaki kişilerde işsiz sayısı 2022 yılı III. çeyreğinde bir önceki çeyreğe göre 234 bin kişi azalarak 3 milyon 433 bin kişi oldu. İşsizlik oranı ise 0,7 puanlık azalış ile %10,0 seviyesinde gerçekleşti. İşsizlik oranı erkeklerde %8,7, kadınlarda %12,8 olarak tahmin edildi.

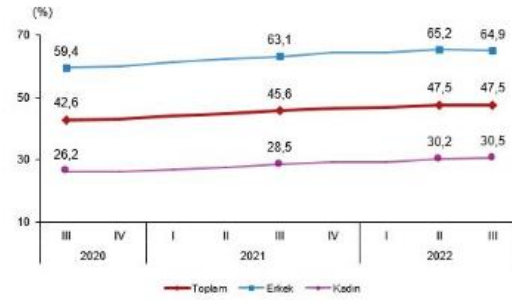
Mevsim etkisinden arındırılmış istihdam oranı %47,5 oldu

İstihdam edilenlerin sayısı 2022 yılı III. çeyreğinde bir önceki çeyreğe göre 123 bin kişi artarak 30 milyon 787 bin kişi, istihdam oranı ise değişim göstermeyerek %47,5 oldu. Bu oran erkeklerde %64,9 iken kadınlarda %30,5 olarak gerçekleşti.

İşsizlik oranı, III. Çeyrek: Temmuz-Eylül, 2022



İstihdam oranı, III. Çeyrek: Temmuz-Eylül, 2022



Mevsim etkisinden arındırılmış işgücüne katılma oranı %52,8 olarak gerçekleşti

İşgücü 2022 yılı III. çeyreğinde bir önceki çeyreğe göre 111 bin kişi azalarak 34 milyon 220 bin kişi, işgücüne katılma oranı ise 0,4 puanlık azalış ile %52,8 olarak gerçekleşti. İşgücüne katılma oranı erkeklerde %71,1, kadınlarda ise %34,9 oldu.

Genç nüfusta mevsim etkisinden arındırılmış işsizlik oranı %19,1 oldu

15-24 yaş grubunu kapsayan genç nüfusta işsizlik oranı bir önceki çeyreğe göre 0,8 puanlık azalış ile %19,1 oldu. Bu yaş grubunda işsizlik oranı; erkeklerde %16,1, kadınlarda ise %24,7 olarak tahmin edildi.

Mevsim etkisinden arındırılmış temel işgücü göstergeleri, 15+ yaş, III. Çeyrek: Temmuz-Eylül, 2022

	III. Çeyrek, 2022			Bir önceki çeyrek			Bir önceki çeyreğe göre fark		
	Toplam	Erkek	Kadın	Toplam	Erkek	Kadın	Toplam	Erkek	Kadın
(Bin kişi)									
15 ve daha yukarı yaştaki nüfus	64 793	32 064	32 729	64 561	31 945	32 616	232	119	113
İşgücü	34 220	22 784	11 436	34 331	22 901	11 429	-111	-117	7
İstihdam	30 787	20 811	9 976	30 664	20 814	9 850	123	-3	126
İşsiz	3 433	1 973	1 461	3 667	2 088	1 579	-234	-115	-118
İşgücüne dahil olmayanlar	30 573	9 281	21 292	30 230	9 044	21 187	343	237	105
(%)									
İşgücüne katılma oranı	52,8	71,1	34,9	53,2	71,7	35,0	-0,4	-0,6	-0,1
İstihdam oranı	47,5	64,9	30,5	47,5	65,2	30,2	0,0	-0,3	0,3
İşsizlik oranı	10,0	8,7	12,8	10,7	9,1	13,8	-0,7	-0,4	-1,0
Genç nüfusta işsizlik oranı (15-24 yaş)	19,1	16,1	24,7	19,9	16,9	25,5	-0,8	-0,8	-0,8

Tahtadaki rakamlar yuvarlanmadan dolayı toplamı vermeyebilir.

Mevsimsel etkilerden arındırma yöntemi gereği geçmiş çeyreklere ilişkin tahminler revize edilerek yayımlanmaktadır.

Mevsim etkisinden arındırılmış istihdamın %56,7'si hizmet sektöründe yer aldı

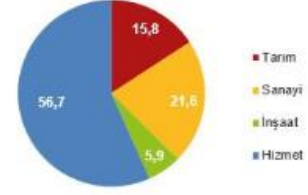
Mevsim etkisinden arındırılmış istihdam edilenlerin sayısı 2022 yılı III. çeyreğinde bir önceki çeyreğe göre tarım sektöründe 26 bin kişi, sanayi sektöründe 107 bin kişi azalırken, inşaat sektöründe 8 bin kişi, hizmet sektöründe 247 bin kişi arttı. İstihdam edilenlerin %15,8'i tarım, %21,6'sı sanayi, %5,9'u inşaat, %56,7'si ise hizmet sektöründe yer aldı.

Mevsim etkisinden arındırılmış istihdamın sektörel dağılımı, 15+ yaş, (Bin kişi), III. Çeyrek: Temmuz-Eylül, 2022

	III. Çeyrek, 2022			Bir önceki çeyrek			Bir önceki çeyreğe göre fark		
	Toplam	Erkek	Kadın	Toplam	Erkek	Kadın	Toplam	Erkek	Kadın
Toplam	30 787	20 811	9 976	30 664	20 814	9 850	123	-3	126
Tarım	4 878	2 845	2 033	4 904	2 855	2 048	-26	-10	-15
Sanayi	6 644	4 936	1 708	6 751	5 055	1 696	-107	-119	12
İnşaat	1 817	1 722	95	1 809	1 714	94	8	8	1
Hizmet	17 447	11 308	6 139	17 200	11 189	6 011	247	119	128

Tablodaki rakamlar yuvarlamadan dolayı toplamı vermeyebilir.
Mevsimsel etkilerden arındırma yöntemi gereği geçmiş çeyrelere ilişkin tahminler revize ederek yayımlanmaktadır.

Mevsim etkisinden arındırılmış istihdamın sektörel dağılımı (%), III. Çeyrek, 2022



Mevsim ve takvim etkilerinden arındırılmış haftalık ortalama fiili çalışma süresi 43,7 saat oldu

İstihdam edilenlerden referans döneminde işbaşında olanların, mevsim ve takvim etkilerinden arındırılmış haftalık ortalama fiili çalışma süresi 2022 yılı III. çeyreğinde bir önceki çeyreğe göre 0,4 saat azalarak 43,7 saat olarak gerçekleşti.

Mevsim etkisinden arındırılmış atıl işgücü oranı %20,9 oldu

Zamana bağlı eksik istihdam, potansiyel işgücü ve işsizlerden oluşan atıl işgücü oranı 2022 yılı III. çeyreğinde bir önceki çeyreğe göre 0,5 puanlık azalış ile %20,9 oldu. Zamana bağlı eksik istihdam ve işsizlerin bütünleşik oranı %14,2 iken potansiyel işgücü ve işsizlerin bütünleşik oranı %17,1 olarak tahmin edildi.

Mevsim etkisinden arındırılmış işgücüne ilişkin tamamlayıcı göstergeler, III. Çeyrek: Temmuz-Eylül, 2022

