

İşgücü İstatistikleri, Mart 2023 (10.05.2023)

Hanehalkı İşgücü Araştırması Mart ayı anket uygulaması, ülkemizde yaşanan deprem felaketi nedeniyle Adıyaman, Hatay, Kahramanmaraş ve Osmaniye illerinde yapılamamıştır. Bu illerdeki örnek hane sayısının örneklem içerisindeki payı %4,4'tür. Mart ayı bülteninde yer alan sonuçlar anket uygulaması gerçekleştirilebilen iller üzerinden Türkiye bazında tahmin verecek şekilde ağırlıklandırma yapılarak hesaplanmıştır. Yapılan geçici yönetsel değişiklik ile ilgili açıklamalar metaveri bölümünde sunulmuştur. Belirtilen illerde uygulama gerçekleştirilemediği için, depremin etkisi göstergelere yansıtılamamış olup ilerleyen dönemde alan uygulamasına başlanabilmesi ile birlikte geçmiş dönemlere ait deprem etkisinin ölçülmesi ile ilgili çalışmaların yapılması planlanmaktadır.

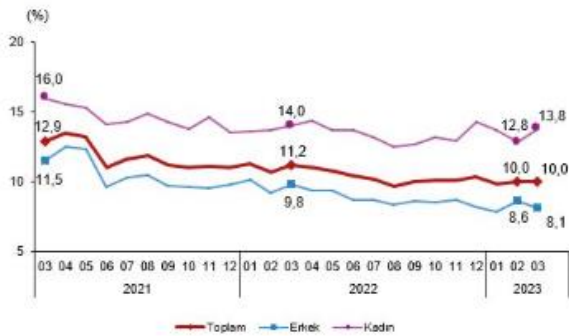
Mevsim etkisinden arındırılmış işsizlik oranı %10,0 seviyesinde gerçekleşti

Hanehalkı İşgücü Araştırması sonuçlarına göre; 15 ve daha yukarı yaştaki kişilerde işsiz sayısı 2023 yılı Mart ayında bir önceki aya göre 4 bin kişi artarak 3 milyon 508 bin kişi oldu. İşsizlik oranı ise değişim göstermeyerek %10,0 seviyesinde gerçekleşti. İşsizlik oranı erkeklerde %8,1 iken kadınlarda %13,8 olarak tahmin edildi.

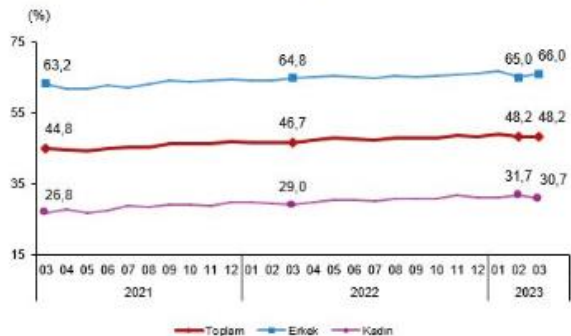
Mevsim etkisinden arındırılmış istihdam oranı %48,2 oldu

İstihdam edilenlerin sayısı 2023 yılı Mart ayında bir önceki aya göre 37 bin kişi artarak 31 milyon 462 bin kişi, istihdam oranı ise değişim göstermeyerek %48,2 oldu. Bu oran erkeklerde %66,0 iken kadınlarda %30,7 olarak gerçekleşti.

İşsizlik oranı, Mart 2021-Mart 2023



İstihdam oranı, Mart 2021-Mart 2023



Mevsim etkisinden arındırılmış işgücüne katılma oranı %53,6 olarak gerçekleşti

İşgücü 2023 yılı Mart ayında bir önceki aya göre 41 bin kişi artarak 34 milyon 970 bin kişi, işgücüne katılma oranı ise değişim göstermeyerek %53,6 olarak gerçekleşti. İşgücüne katılma oranı erkeklerde %71,9 iken kadınlarda %35,7 oldu.

Genç nüfusta mevsim etkisinden arındırılmış işsizlik oranı %20,1 oldu

15-24 yaş grubunu kapsayan genç nüfusta işsizlik oranı bir önceki aya göre 0,7 puanlık artış ile %20,1 oldu. Bu yaş grubunda işsizlik oranı; erkeklerde %15,2, kadınlarda ise %28,9 olarak tahmin edildi.

Mevsim etkisinden arındırılmış temel işgücü göstergeleri, 15+ yaş, Mart 2023

	Mart 2023			Bir önceki ay			Bir önceki aya göre fark		
	Toplam	Erkek	Kadın	Toplam	Erkek	Kadın	Toplam	Erkek	Kadın
(Bin kişi)									
15 ve daha yukarı yaştaki nüfus	65 257	32 301	32 957	65 214	32 279	32 935	43	22	22
İşgücü	34 970	23 219	11 752	34 929	22 960	11 969	41	259	-217
İstihdam	31 462	21 335	10 128	31 425	20 984	10 441	37	351	-313
İşsiz	3 508	1 884	1 624	3 504	1 976	1 529	4	-92	95
İşgücüne dahil olmayanlar	30 287	9 082	21 205	30 285	9 320	20 965	2	-238	240
(%)									
İşgücüne katılma oranı	53,6	71,9	35,7	53,6	71,1	36,3	0,0	0,8	-0,6
İstihdam oranı	48,2	66,0	30,7	48,2	65,0	31,7	0,0	1,0	-1,0
İşsizlik oranı	10,0	8,1	13,8	10,0	8,6	12,8	0,0	-0,5	1,0
Genç nüfusta işsizlik oranı (15-24 yaş)	20,1	15,2	28,9	19,4	15,5	26,6	0,7	-0,3	2,3

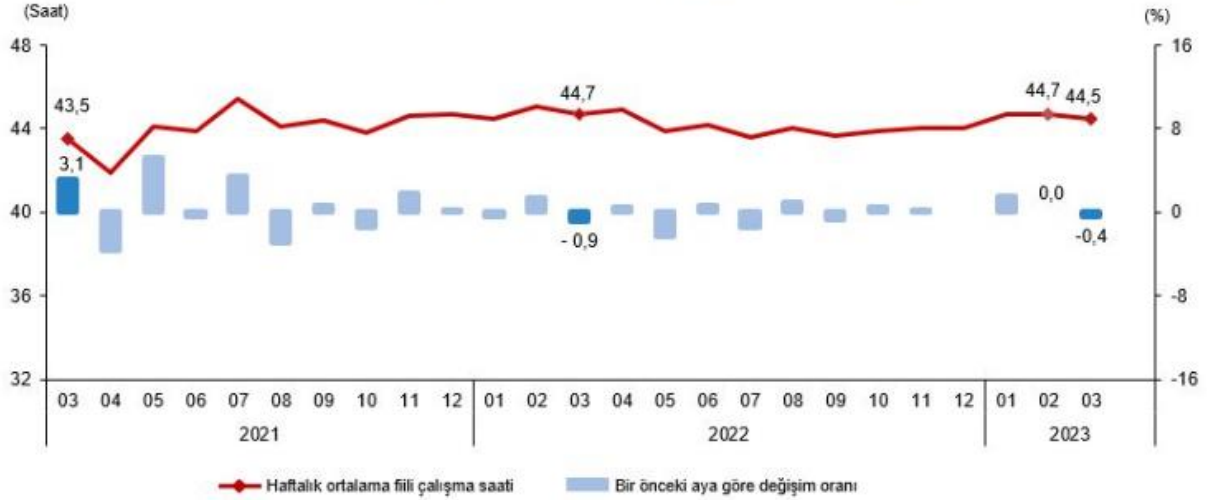
Tablodaki rakamlar yuvarlamadan dolayı toplamı vermeyebilir.

Mevsimsel etkilerden arındırma yöntemi gereği geçmiş aylara ilişkin tahminler revize edilerek yayımlanmaktadır.

Mevsim ve takvim etkilerinden arındırılmış haftalık ortalama fiili çalışma süresi 44,5 saat oldu

İstihdam edilenlerden referans döneminde işbaşında olanların, mevsim ve takvim etkilerinden arındırılmış haftalık ortalama fiili çalışma süresi 2023 yılı Mart ayında bir önceki aya göre 0,2 saat azalarak 44,5 saat olarak gerçekleşti.

Mevsim ve takvim etkilerinden arındırılmış haftalık ortalama fiili çalışma süresi, Mart 2021-Mart 2023



Mevsim etkisinden arındırılmış atıl işgücü oranı %21,8 oldu

Zamana bağlı eksik istihdam, potansiyel işgücü ve işsizlerden oluşan atıl işgücü oranı 2023 yılı Mart ayında bir önceki aya göre 1,6 puanlık azalış ile %21,8 oldu. Zamana bağlı eksik istihdam ve işsizlerin bütünleşik oranı %15,1 iken işsiz ve potansiyel işgücünün bütünleşik oranı %17,2 olarak tahmin edildi.

Mevsim etkisinden arındırılmış işgücüne ilişkin tamamlayıcı göstergeler, Mart 2021-Mart 2023

