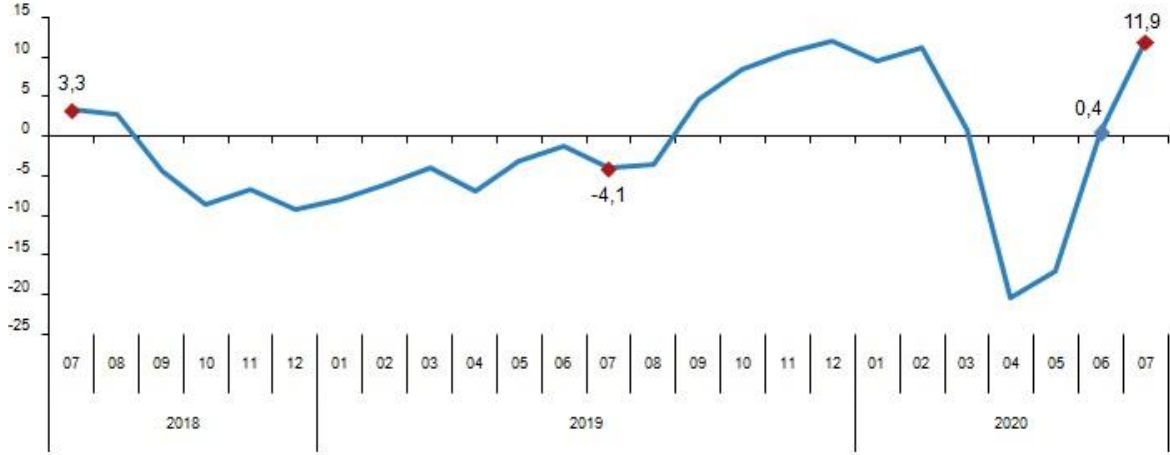


Perakende Satış Endeksleri, Temmuz 2020 (14.09.2020)

Perakende satış hacmi yıllık %11,9 arttı

Sabit fiyatlarla perakende satış hacmi (2015=100) 2020 yılı Temmuz ayında bir önceki yılın aynı ayına göre %11,9 arttı. Aynı ayda gıda, içecek ve tütün satışları %12,3, gıda dışı satışlar (otomotiv yakıtı hariç) %13,9, otomotiv yakıtı satışları %7,2 arttı.

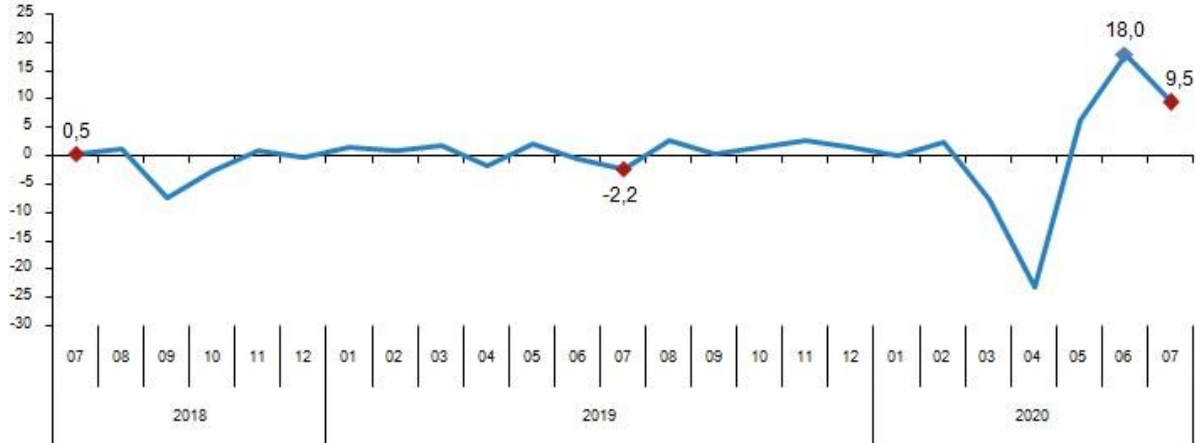
Perakende satış hacmi yıllık değişim oranı (%), Temmuz 2020



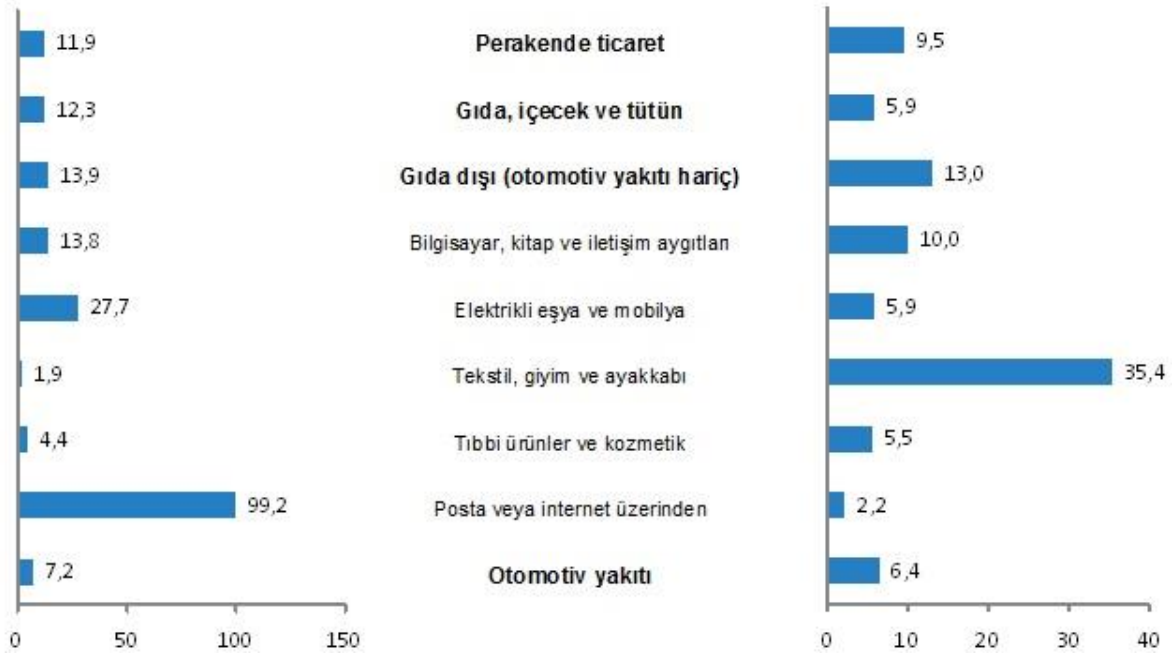
Perakende satış hacmi aylık %9,5 arttı

Sabit fiyatlarla perakende satış hacmi 2020 yılı Temmuz ayında bir önceki aya göre %9,5 arttı. Aynı ayda gıda, içecek ve tütün satışları %5,9, gıda dışı satışlar (otomotiv yakıtı hariç) %13,0, otomotiv yakıtı satışları %6,4 arttı.

Perakende satış hacmi aylık değişim oranı (%), Temmuz 2020



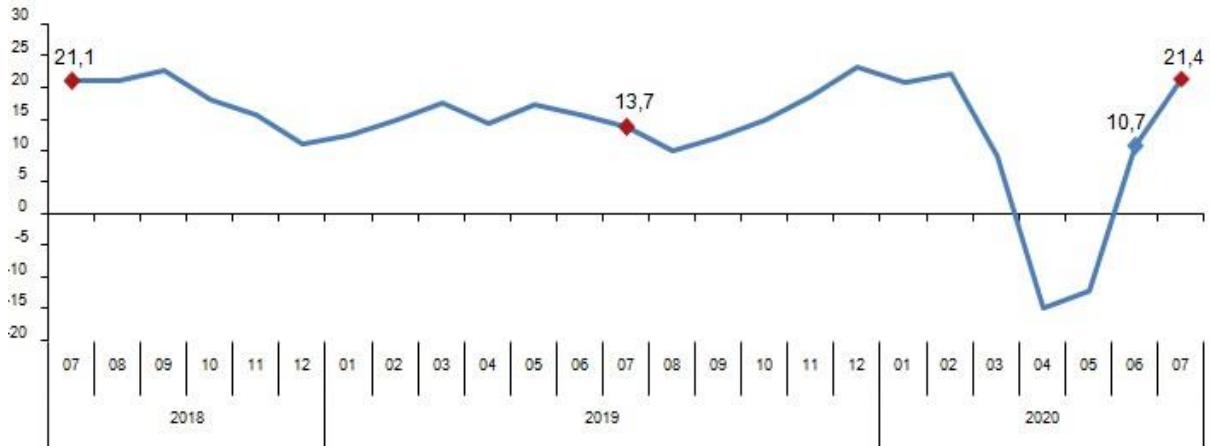
Perakende satış hacmi sektörlere göre yıllık ve aylık değişim oranları (%), Temmuz 2020



Perakende ciro yıllık %21,4 arttı

Cari fiyatlarla perakende ciro 2020 yılı Temmuz ayında bir önceki yılın aynı ayına göre %21,4 arttı. Aynı ayda gıda, içecek ve tütün satışları %24,3, gıda dışı satışlar (otomotiv yakıtı hariç) %27,3, otomotiv yakıtı satışları %3,3 arttı.

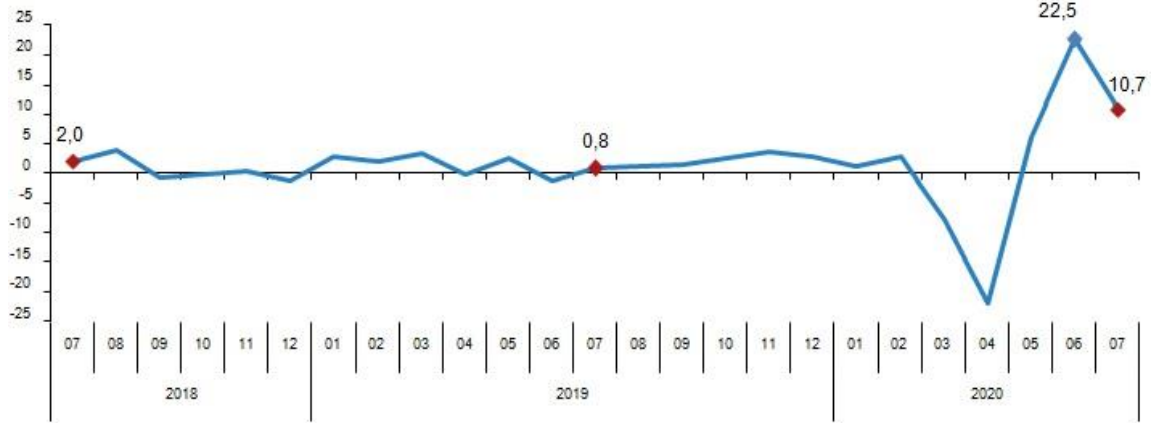
Perakende ciro yıllık değişim oranı (%), Temmuz 2020



Perakende ciro aylık %10,7 arttı

Cari fiyatlarla perakende ciro 2020 yılı Temmuz ayında bir önceki aya göre %10,7 arttı. Aynı ayda gıda, içecek ve tütün satışları %4,2, gıda dışı satışlar (otomotiv yakıtı hariç) %14,6, otomotiv yakıtı satışları %11,9 arttı.

Perakende ciro aylık deęişim oranı (%), Temmuz 2020



Perakende ciro sektörlere göre yıllık ve aylık deęişim oranları (%), Temmuz 2020

