

## Yurt Dışı Üretici Fiyat Endeksi, Aralık 2023 (22.01.2024)

Yurt Dışı Üretici Fiyat Endeksi (YD-ÜFE) yıllık %58,40, aylık %2,28 arttı

YD-ÜFE (2010=100) 2023 yılı Aralık ayında bir önceki aya göre %2,28, bir önceki yılın Aralık ayına göre %58,40, bir önceki yılın aynı ayına göre %58,40 ve on iki aylık ortalamalara göre %50,92 arttı.

### YD-ÜFE değişim oranları (%), Aralık 2023

	Aralık 2023	Aralık 2022	Aralık 2021
Bir önceki aya göre değişim oranı	2,28	2,77	25,92
Bir önceki yılın Aralık ayına göre değişim oranı	58,40	49,90	87,64
Bir önceki yılın aynı ayına göre değişim oranı	58,40	49,90	87,64
On iki aylık ortalamalara göre değişim oranı	50,92	97,45	41,01

### YD-ÜFE yıllık değişim oranı (%), Aralık 2023

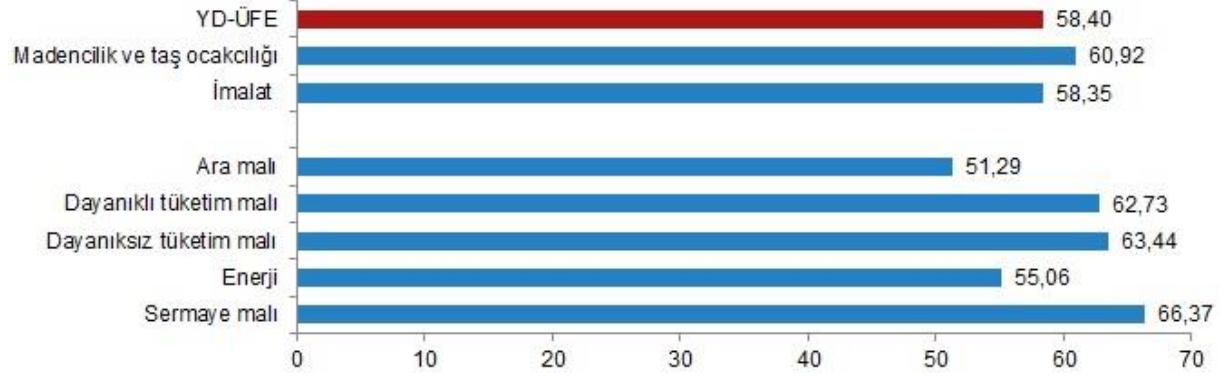


İmalat yıllık %58,35 arttı

Sanayinin iki sektörünün yıllık değişimleri; madencilik ve taş ocakçılığında %60,92, imalatta %58,35 artış olarak gerçekleşti.

Ana sanayi gruplarının yıllık değişimleri; ara malında %51,29, dayanıklı tüketim malında %62,73, dayanıksız tüketim malında %63,44, enerjide %55,06, sermaye malında %66,37 artış olarak gerçekleşti.

#### YD-ÜFE yıllık değişim oranları (%), Aralık 2023

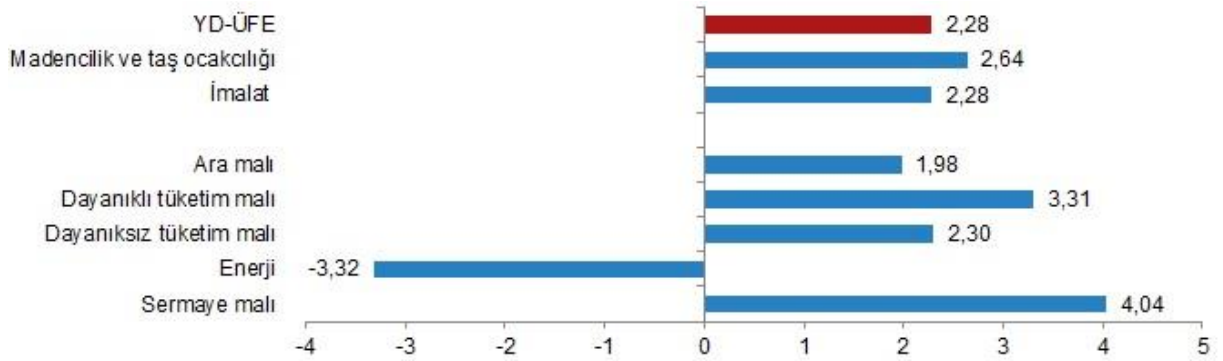


İmalat aylık %2,28 arttı

Sanayinin iki sektörünün aylık değişimleri; madencilik ve taş ocaklığında %2,64, imalatta %2,28 artış olarak gerçekleşti.

Ana sanayi gruplarının aylık değişimleri; ara malında %1,98 artış, dayanıklı tüketim malında %3,31 artış, dayanıksız tüketim malında %2,30 artış, enerjide %3,32 azalış, sermaye malında %4,04 artış olarak gerçekleşti.

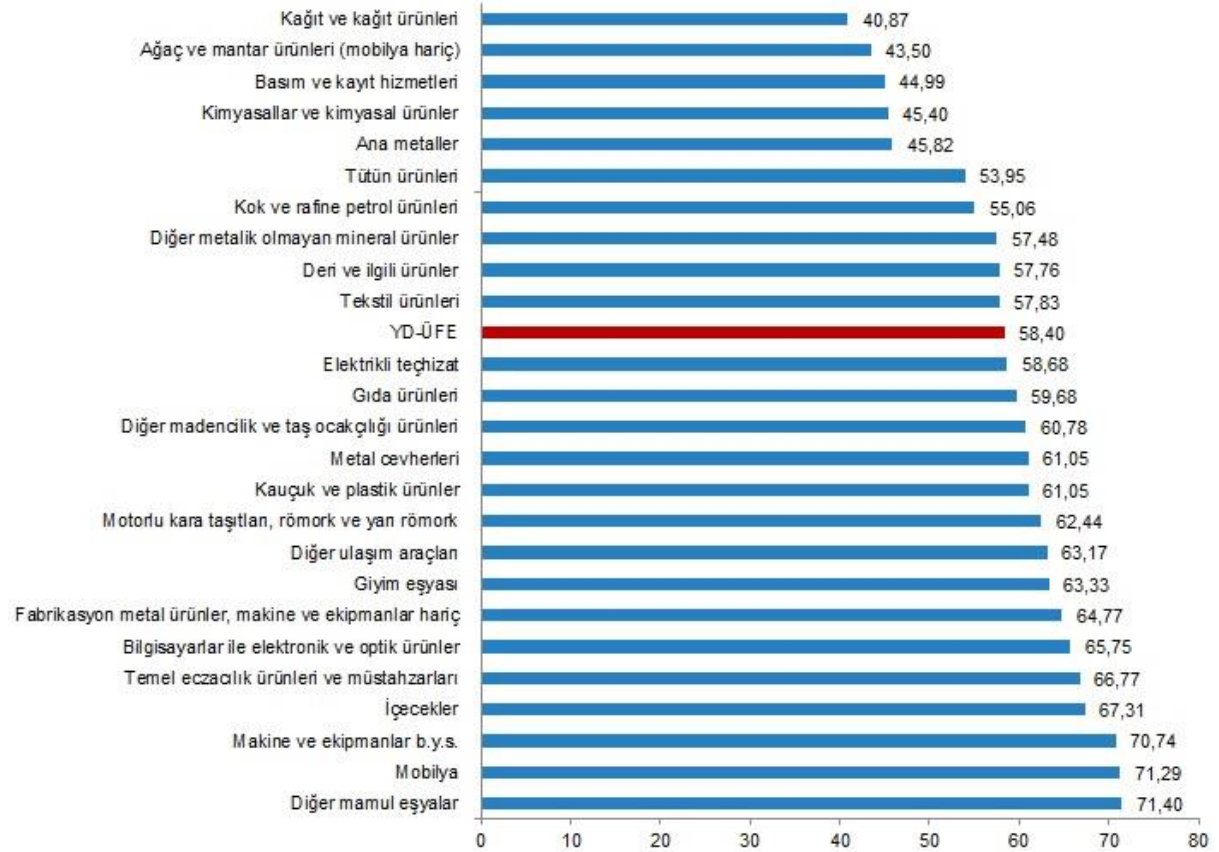
#### YD-ÜFE aylık değişim oranları (%), Aralık 2023



Yıllık YD-ÜFE'ye göre 10 alt sektör daha düşük, 15 alt sektör daha yüksek değişim gösterdi

YD-ÜFE sektörlerinden kağıt ve kağıt ürünleri %40,87, ağaç ve mantar ürünleri (mobilya hariç) %43,50, basım ve kayıt hizmetleri %44,99 ile endekslerin en az arttığı alt sektörler oldu. Buna karşılık diğer mamul eşyalar %71,40, mobilya %71,29, b.y.s. makine ve ekipmanlar %70,74 ile endekslerin en fazla arttığı alt sektörler oldu.

#### Sektörlere göre YD-ÜFE yıllık değişim oranları (%), Aralık 2023



Aylık YD-ÜFE'ye göre 11 alt sektör daha düşük, 14 alt sektör daha yüksek değişim gösterdi

YD-ÜFE sektörlerinden tütün ürünleri %10,09, kok ve rafine petrol ürünleri %3,32 ile endekslerin azalış gösterdiği alt sektörler oldu. Buna karşılık motorlu kara taşıtları, römork ve yan römork %4,92, diğer mamul eşyalar %4,37, bilgisayarlar ile elektronik ve optik ürünler %4,00 ile endekslerin en fazla arttığı alt sektörler oldu.

Sektörlere göre YD-ÜFE aylık değişim oranları (%), Aralık 2023

