

Hizmet Üretici Fiyat Endeksi, Temmuz 2022 (31.08.2022)

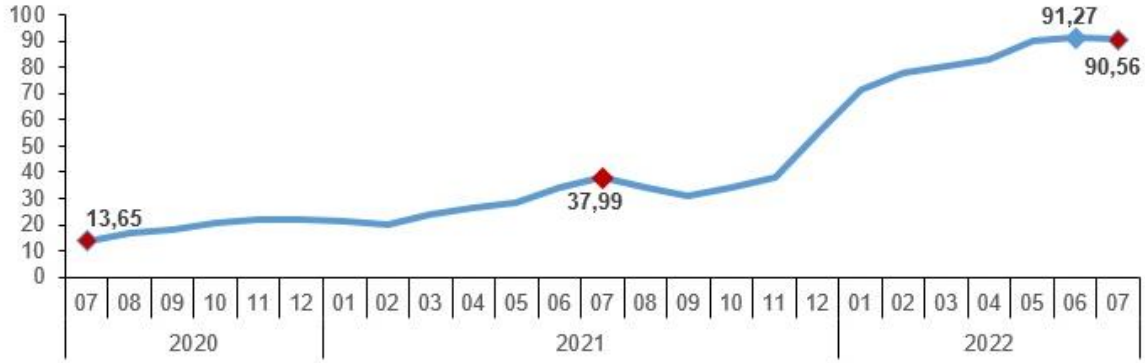
Hizmet Üretici Fiyat Endeksi (H-ÜFE) yıllık %90,56, aylık %7,42 arttı

H-ÜFE (2017=100) 2022 yılı Temmuz ayında bir önceki aya göre %7,42, bir önceki yılın Aralık ayına göre %60,15, bir önceki yılın aynı ayına göre %90,56 ve on iki aylık ortalamalara göre %66,53 artış gösterdi.

H-ÜFE değişim oranları (%), Temmuz 2022

	Temmuz 2022	Temmuz 2021	Temmuz 2020
Bir önceki aya göre değişim oranı	7,42	7,82	4,76
Bir önceki yılın Aralık ayına göre değişim oranı	60,15	30,17	15,19
Bir önceki yılın aynı ayına göre değişim oranı	90,56	37,99	13,65
On iki aylık ortalamalara göre değişim oranı	66,53	24,54	11,07

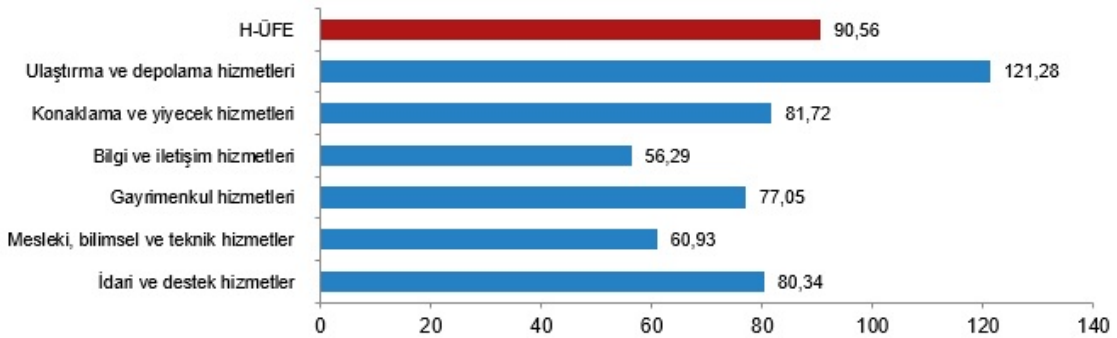
H-ÜFE yıllık değişim oranı (%), Temmuz 2022



Ulaştırma ve depolama hizmetleri yıllık %121,28 arttı

Bir önceki yılın aynı ayına göre, ulaştırma ve depolama hizmetlerinde %121,28, konaklama ve yiyecek hizmetlerinde %81,72, bilgi ve iletişim hizmetlerinde %56,29, gayrimenkul hizmetlerinde %77,05, mesleki, bilimsel ve teknik hizmetlerde %60,93, idari ve destek hizmetlerde %80,34 artış gerçekleşti.

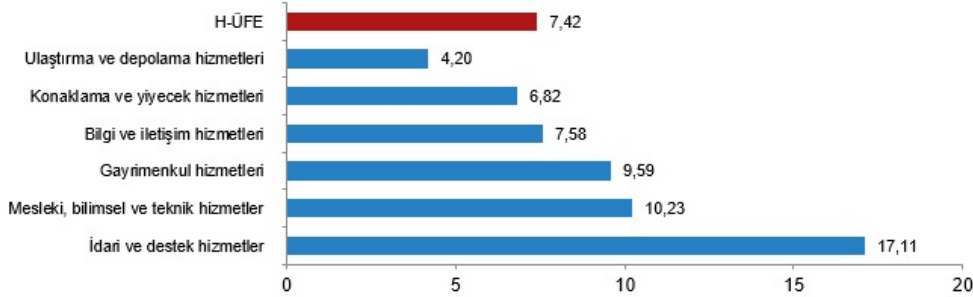
H-ÜFE yıllık değişim oranları (%), Temmuz 2022



Ulaştırma ve depolama hizmetleri aylık %4,20 arttı

Bir önceki aya göre, ulaştırma ve depolama hizmetlerinde %4,20, konaklama ve yiyecek hizmetlerinde %6,82, bilgi ve iletişim hizmetlerinde %7,58, gayrimenkul hizmetlerinde %9,59, mesleki, bilimsel ve teknik hizmetlerde %10,23, idari ve destek hizmetlerde %17,11 artış gerçekleşti.

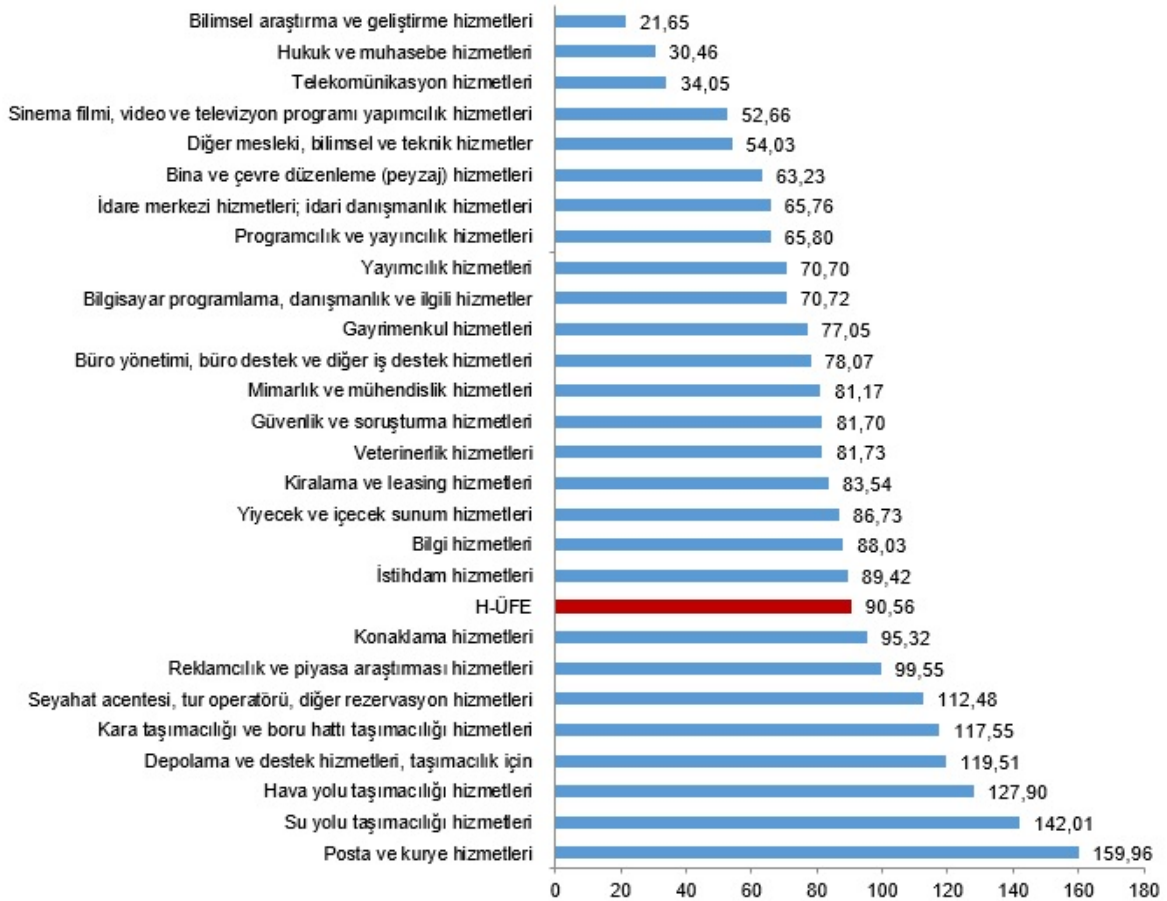
H-ÜFE aylık değişim oranları (%), Temmuz 2022



Yıllık H-ÜFE'ye göre 19 alt sektör daha düşük, 8 alt sektör daha yüksek değişim gösterdi

H-ÜFE sektörlerinden bilimsel araştırma ve geliştirme hizmetleri %21,65, hukuk ve muhasebe hizmetleri %30,46, telekomünikasyon hizmetleri %34,05 ile endekslerin en az arttığı alt sektörler oldu. Buna karşılık posta ve kurye hizmetleri %159,96, su yolu taşımacılığı hizmetleri %142,01, hava yolu taşımacılığı hizmetleri %127,90 ile endekslerin en fazla arttığı alt sektörler oldu.

Sektörlere göre H-ÜFE yıllık değişim oranları (%), Temmuz 2022



Aylık H-ÜFE'ye göre 11 alt sektör daha düşük, 16 alt sektör daha yüksek değişim gösterdi

Aylık azalış gösteren tek alt sektör %25,38 ile programcılık ve yayıncılık hizmetleri oldu. Buna karşılık istihdam hizmetleri %38,23, bina ve çevre düzenleme (peyzaj) hizmetleri %20,31, posta ve kurye hizmetleri %17,38 ile endekslerin en fazla arttığı alt sektörler oldu.

Sektörlere göre H-ÜFE aylık değişim oranları (%), Temmuz 2022

