

## Hizmet Üretici Fiyat Endeksi, Ağustos 2023 (29.09.2023)

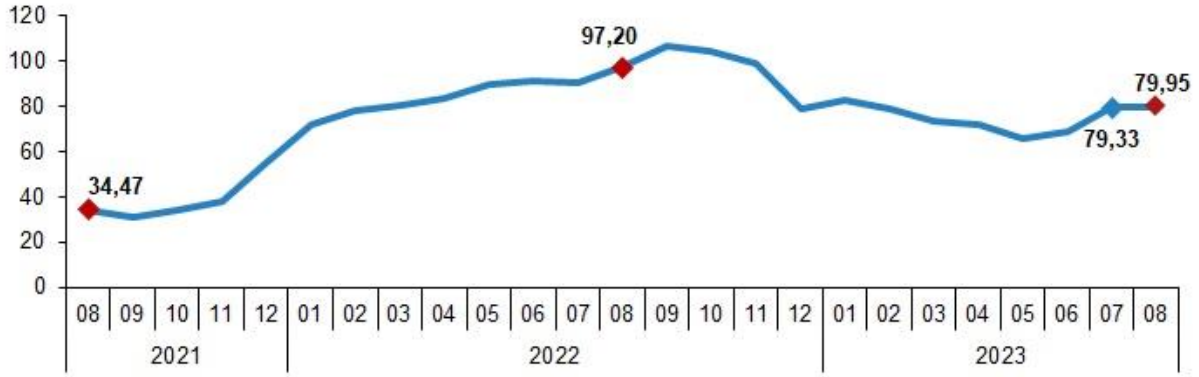
Hizmet Üretici Fiyat Endeksi (H-ÜFE) yıllık %79,95, aylık %5,25 arttı

H-ÜFE 2023 yılı Ağustos ayında bir önceki aya göre %5,25, bir önceki yılın Aralık ayına göre %69,13, bir önceki yılın aynı ayına göre %79,95 ve on iki aylık ortalamalara göre %80,27 artış gösterdi.

### H-ÜFE değişim oranları (%), Ağustos 2023

	Ağustos 2023	Ağustos 2022	Ağustos 2021
Bir önceki aya göre değişim oranı	5,25	4,89	1,36
Bir önceki yılın Aralık ayına göre değişim oranı	69,13	67,98	31,94
Bir önceki yılın aynı ayına göre değişim oranı	79,95	97,20	34,47
On iki aylık ortalamalara göre değişim oranı	80,27	72,01	26,09

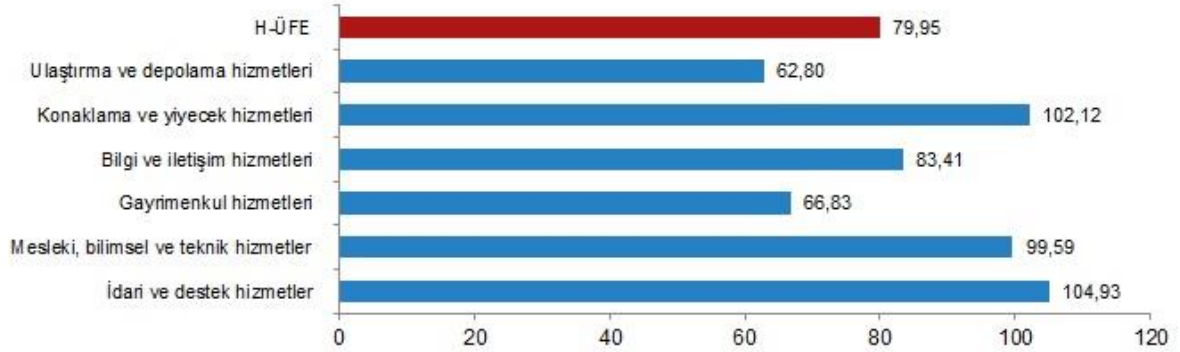
### H-ÜFE yıllık değişim oranı (%), Ağustos 2023



### Ulaştırma ve depolama hizmetleri yıllık %62,80 arttı

Bir önceki yılın aynı ayına göre, ulaştırma ve depolama hizmetlerinde %62,80, konaklama ve yiyecek hizmetlerinde %102,12, bilgi ve iletişim hizmetlerinde %83,41, gayrimenkul hizmetlerinde %66,83, mesleki, bilimsel ve teknik hizmetlerde %99,59, idari ve destek hizmetlerde %104,93 artış gerçekleşti.

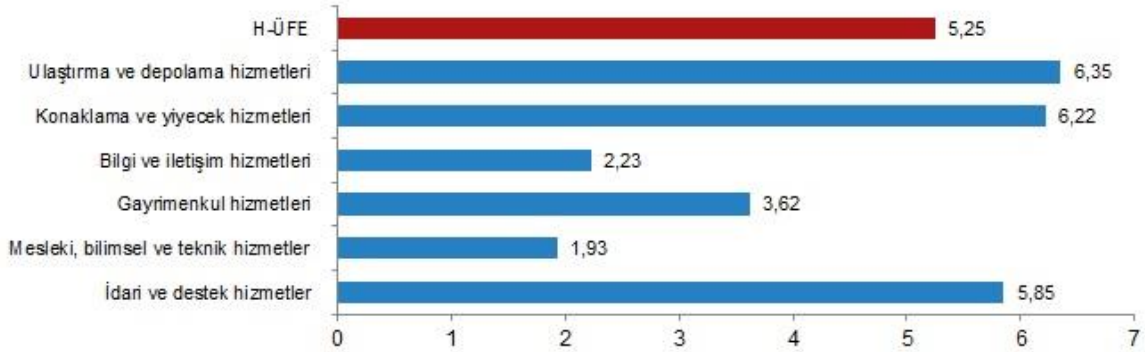
### H-ÜFE yıllık değişim oranları (%), Ağustos 2023



### Ulaştırma ve depolama hizmetleri aylık %6,35 arttı

Bir önceki aya göre, ulaştırma ve depolama hizmetlerinde %6,35, konaklama ve yiyecek hizmetlerinde %6,22, bilgi ve iletişim hizmetlerinde %2,23, gayrimenkul hizmetlerinde %3,62, mesleki, bilimsel ve teknik hizmetlerde %1,93, idari ve destek hizmetlerde %5,85 artış gerçekleşti.

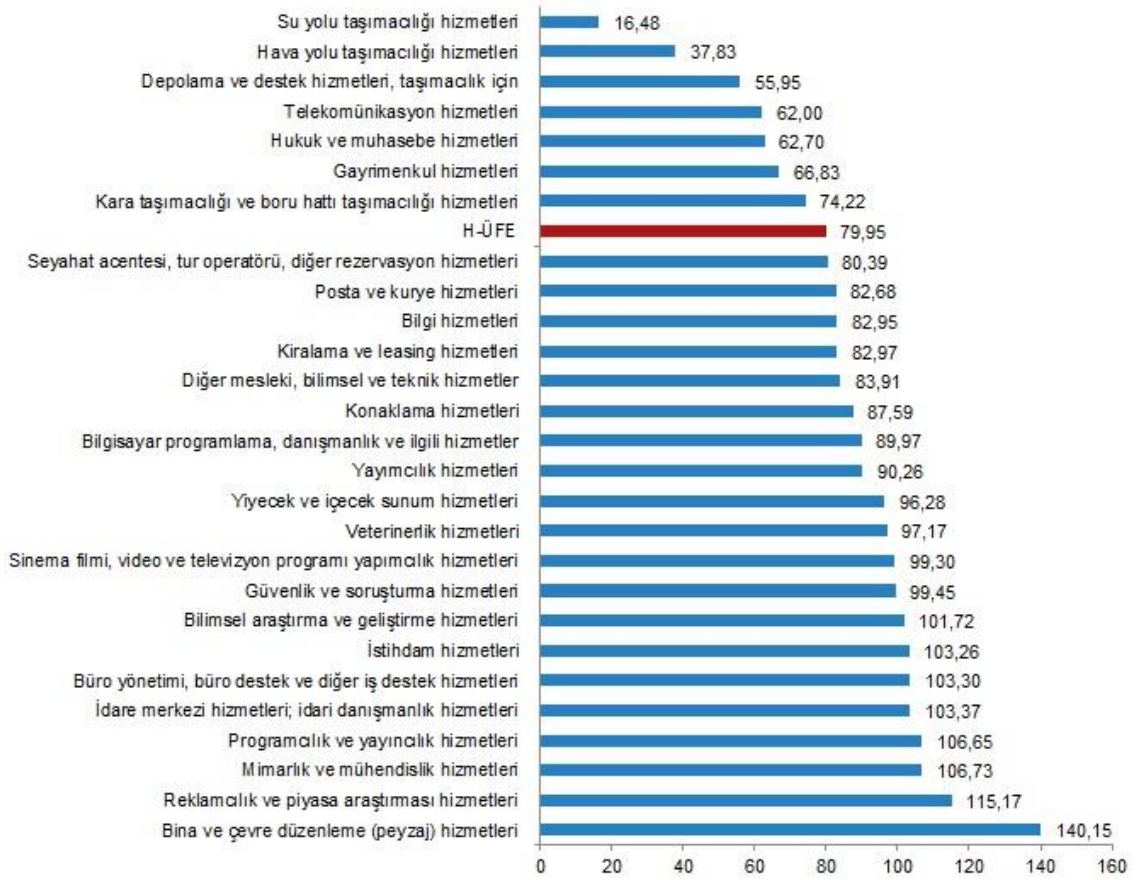
### H-ÜFE aylık değişim oranları (%), Ağustos 2023



### Yıllık H-ÜFE'ye göre 7 alt sektör daha düşük, 20 alt sektör daha yüksek değişim gösterdi

H-ÜFE sektörlerinden su yolu taşımacılığı hizmetleri %16,48, hava yolu taşımacılığı hizmetleri %37,83, depolama ve destek hizmetleri (taşımacılık için) %55,95 ile endekslerin en az arttığı alt sektörler oldu. Buna karşılık bina ve çevre düzenleme (peyzaj) hizmetleri %140,15, reklamcılık ve piyasa araştırması hizmetleri %115,17, mimarlık ve mühendislik hizmetleri; teknik test ve analiz hizmetleri %106,73 ile endekslerin en fazla arttığı alt sektörler oldu.

Sektörlere göre H-ÜFE yıllık değişim oranları (%), Ağustos 2023



Aylık H-ÜFE'ye göre 18 alt sektör daha düşük, 9 alt sektör daha yüksek değişim gösterdi

Aylık azalış gösteren tek alt sektör %3,03 ile bilimsel araştırma ve geliştirme hizmetleri oldu. Buna karşılık posta ve kurye hizmetleri %11,92, hava yolu taşımacılığı hizmetleri %11,52, kiralama ve leasing hizmetleri %9,05 ile endekslerin en fazla arttığı alt sektörler oldu.

Sektörlere göre H-ÜFE aylık değişim oranları (%), Ağustos 2023

