

Yurt Dışı Üretici Fiyat Endeksi, Nisan 2023 (22.05.2023)

Yurt Dışı Üretici Fiyat Endeksi (YD-ÜFE) yıllık %40,10, aylık %2,43 arttı

YD-ÜFE (2010=100) 2023 yılı Nisan ayında bir önceki aya göre %2,43, bir önceki yılın Aralık ayına göre %8,74, bir önceki yılın aynı ayına göre %40,10 ve on iki aylık ortalamalara göre %73,63 arttı.

YD-ÜFE değişim oranları (%), Nisan 2023

	Nisan 2023	Nisan 2022	Nisan 2021
Bir önceki aya göre değişim oranı	2,43	2,61	7,14
Bir önceki yılın Aralık ayına göre değişim oranı	8,74	16,35	10,76
Bir önceki yılın aynı ayına göre değişim oranı	40,10	97,11	35,31
On iki aylık ortalamalara göre değişim oranı	73,63	64,83	29,45

YD-ÜFE yıllık değişim oranı (%), Nisan 2023

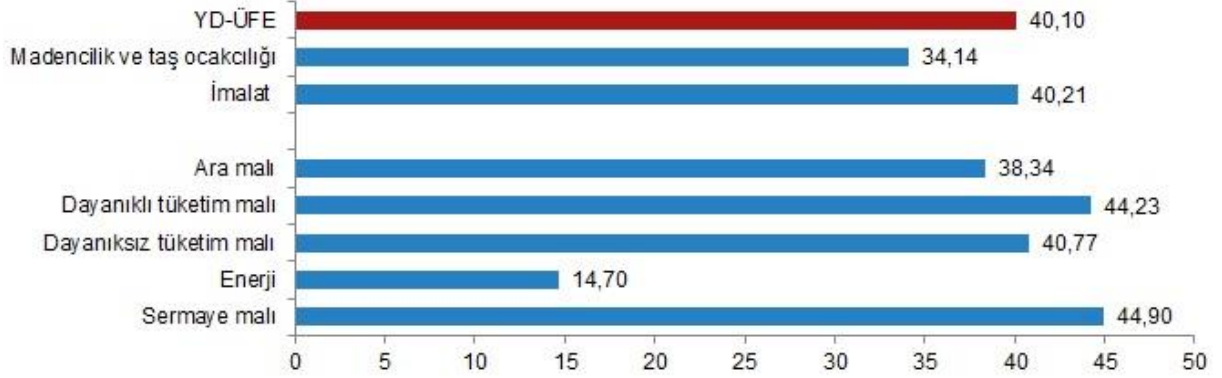


İmalat yıllık %40,21 arttı

Sanayinin iki sektörünün yıllık değişimleri; madencilik ve taş ocakçılığında %34,14, imalatta %40,21 artış olarak gerçekleşti.

Ana sanayi gruplarının yıllık değişimleri; ara malında %38,34, dayanıklı tüketim malında %44,23, dayanıksız tüketim malında %40,77, enerjide %14,70, sermaye malında %44,90 artış olarak gerçekleşti.

YD-ÜFE yıllık değişim oranları (%), Nisan 2023

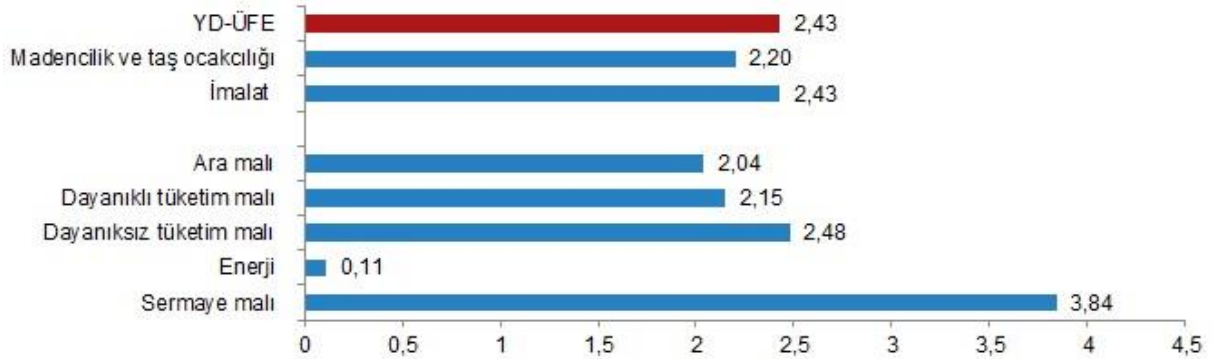


İmalat aylık %2,43 arttı

Sanayinin iki sektörünün aylık değişimleri; madencilik ve taş ocaklığında %2,20, imalatta %2,43 artış olarak gerçekleşti.

Ana sanayi gruplarının aylık değişimleri; ara malında %2,04, dayanıklı tüketim malında %2,15, dayanıksız tüketim malında %2,48, enerjide %0,11, sermaye malında %3,84 artış olarak gerçekleşti.

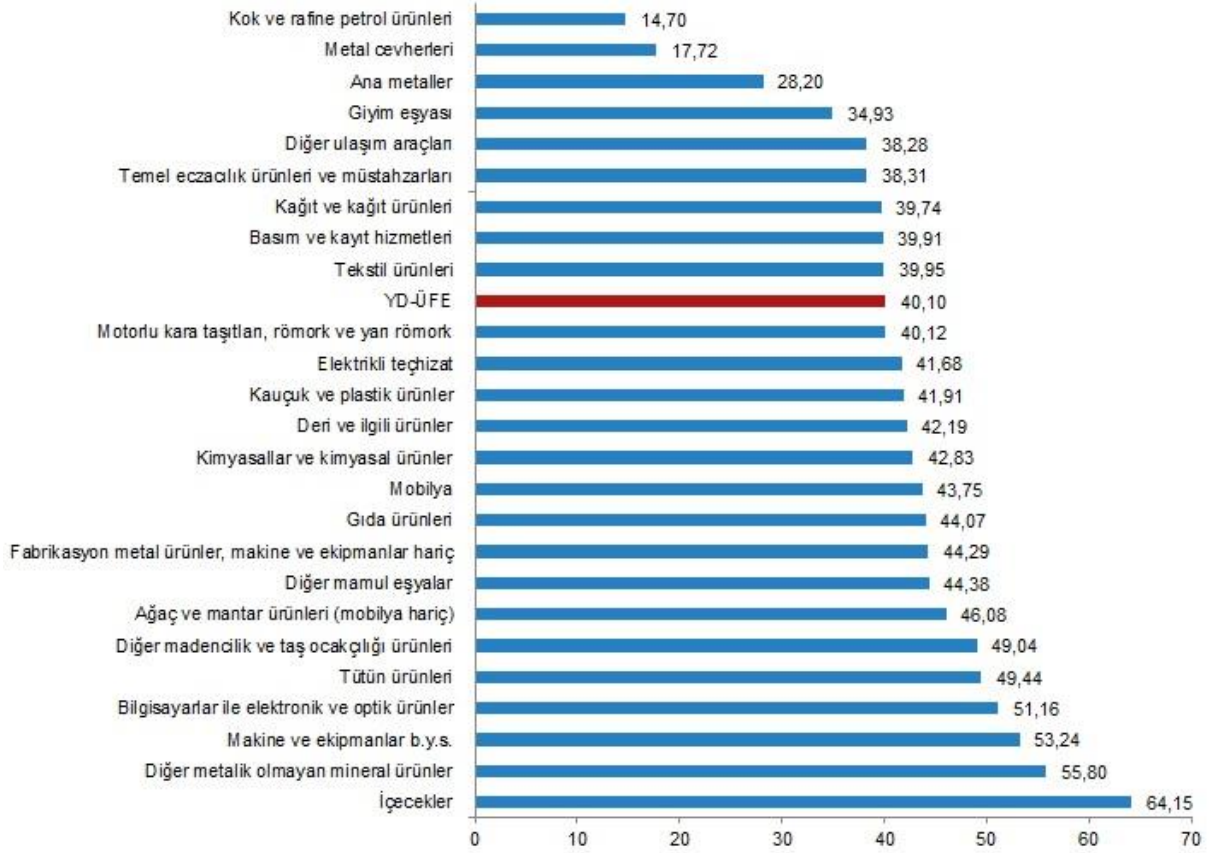
YD-ÜFE aylık değişim oranları (%), Nisan 2023



Yıllık YD-ÜFE'ye göre 9 alt sektör daha düşük, 16 alt sektör daha yüksek değişim gösterdi

YD-ÜFE sektörlerinden kok ve rafine petrol ürünleri %14,70, metal cevherleri %17,72, ana metaller %28,20 ile endekslerin en az arttığı alt sektörler oldu. Buna karşılık içecekler %64,15, diğer metalik olmayan mineral ürünler %55,80, makine ve ekipmanlar b.y.s. %53,24 ile endekslerin en fazla arttığı alt sektörler oldu.

Sektörlere göre YD-ÜFE yıllık değişim oranları (%), Nisan 2023



Aylık YD-ÜFE'ye göre 13 alt sektör daha düşük, 12 alt sektör daha yüksek değişim gösterdi

YD-ÜFE sektörlerinden basım ve kayıt hizmetleri %0,74, içecekler %0,72, bilgisayarlar ile elektronik ve optik ürünler %0,05 ile endekslerin en fazla azalış gösterdiği alt sektörler oldu. Buna karşılık diğer mamul eşyalar %4,14, motorlu kara taşıtları, römork ve yarı römork %4,11, makine ve ekipmanlar b.y.s. %3,89 ile endekslerin en fazla arttığı alt sektörler oldu.

Sektörlere göre YD-ÜFE aylık değişim oranları (%), Nisan 2023

