

Yurt İçi Üretici Fiyat Endeksi, Şubat 2024 (04.03.2024)

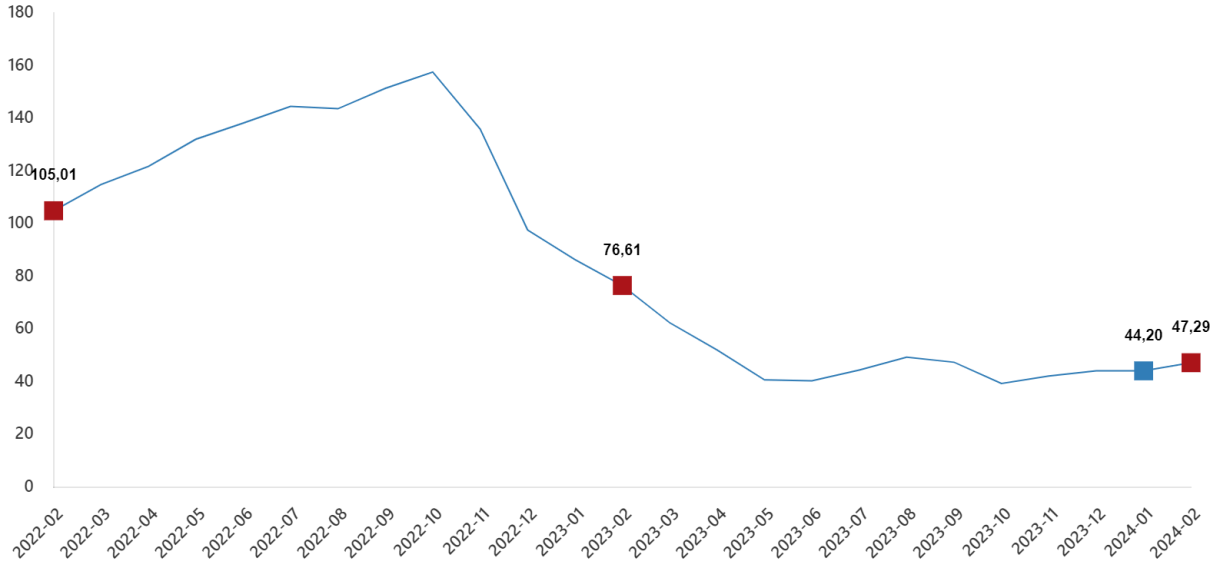
Yurt İçi Üretici Fiyat Endeksi (Yİ-ÜFE) yıllık %47,29 arttı, aylık %3,74 arttı

2024 yılı Şubat ayında Yİ-ÜFE (2003=100) bir önceki aya göre %3,74 artış, bir önceki yılın Aralık ayına göre %8,03 artış, bir önceki yılın aynı ayına göre %47,29 artış ve on iki aylık ortalamalara göre %45,71 artış gösterdi.

Yİ-ÜFE değişim oranları(%), Şubat 2024

	Şubat 2024	Şubat 2023	Şubat 2022
Bir önceki aya göre değişim oranı	3,74	1,56	7,22
Bir önceki yılın Aralık ayına göre değişim oranı	8,03	5,78	18,43
Bir önceki yılın aynı ayına göre değişim oranı	47,29	76,61	105,01
On iki aylık ortalamalara göre değişim oranı	45,71	120,72	56,83

Yİ-ÜFE yıllık değişim oranı(%), Şubat 2024

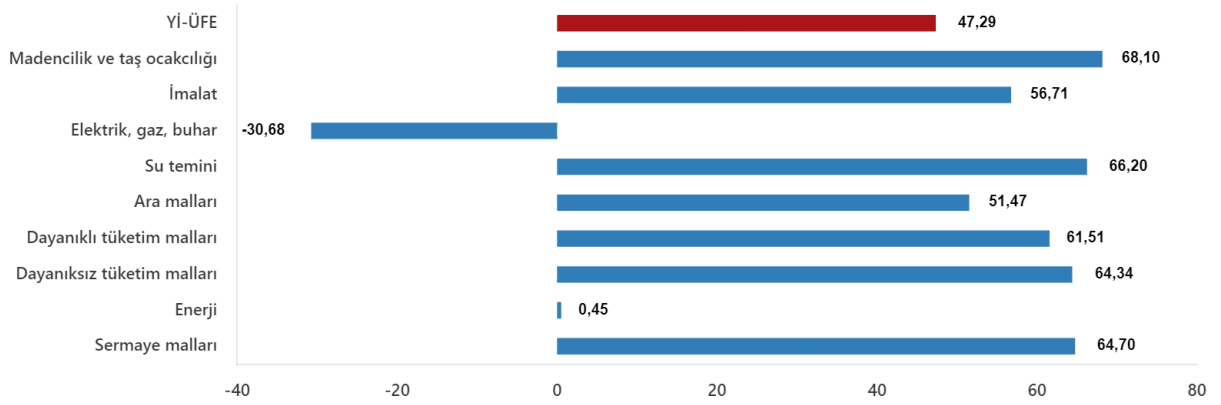


Yİ-ÜFE imalat ürünlerinde yıllık %56,71 arttı

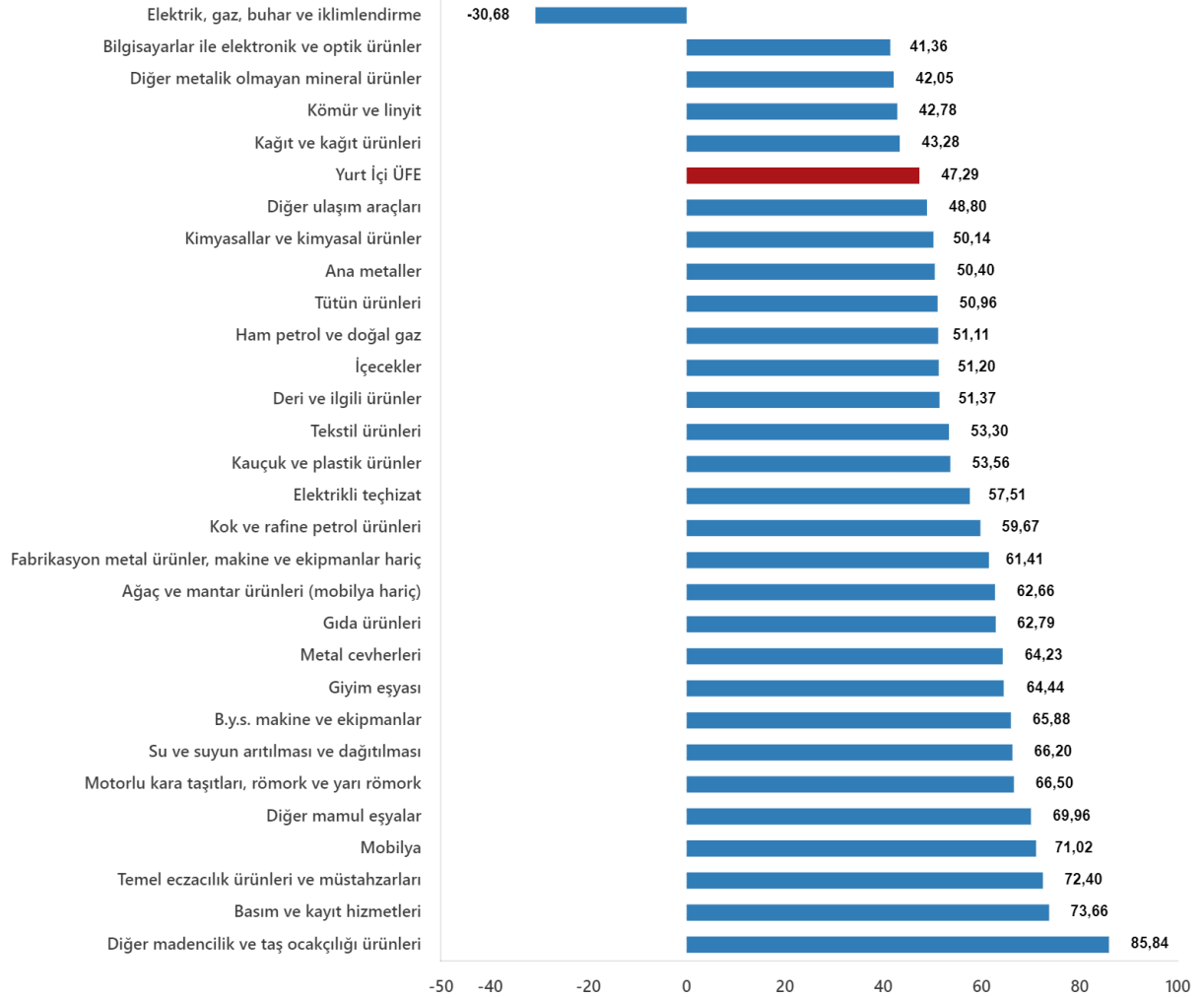
Sanayinin dört sektörünün yıllık değişimleri; madencilik ve taş ocakçılığında %68,10 artış, imalatta %56,71 artış, elektrik, gaz üretimi ve dağıtımında %30,68 azalış ve su temininde %66,20 artış olarak gerçekleşti.

Ana sanayi gruplarının yıllık deęiŐimleri; ara mallarında %51,47 artıŐ, dayanıklı tüketime mallarında %61,51 artıŐ, dayanıksız tüketime mallarında %64,34 artıŐ, enerjide %0,45 artıŐ ve sermaye mallarında %64,70 artıŐ olarak gerçekteŐi.

Yİ-ÜFE yıllık deęiŐim oranları (%), Őubat 2024



Sektörlere göre Yİ-ÜFE yıllık değişim oranları (%), Şubat 2024

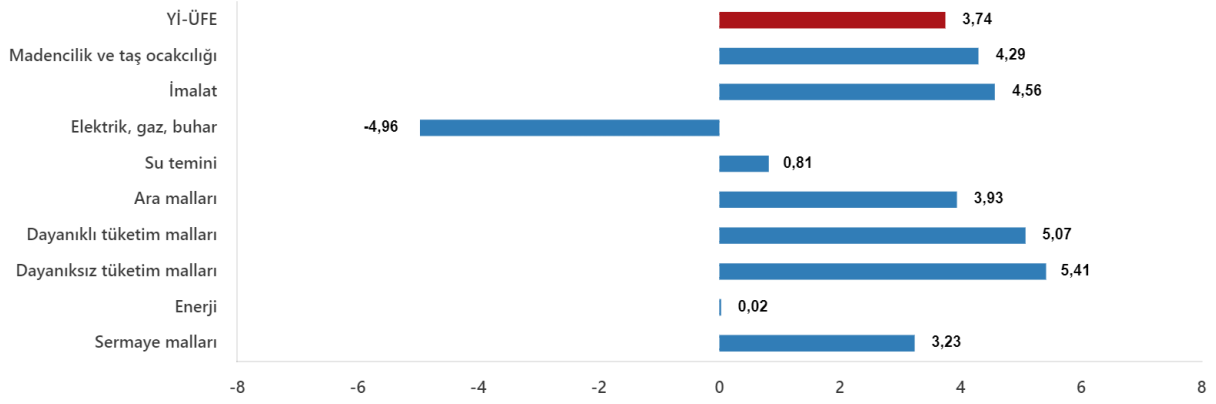


Yİ-ÜFE imalat ürünlerinde aylık %4,56 arttı

Sanayinin dört sektörünün aylık değişimleri; madencilik ve taş ocaklığında %4,29 artış, imalatta %4,56 artış, elektrik, gaz üretimi ve dağıtımında %4,96 azalış ve su temininde %0,81 artış olarak gerçekleşti.

Ana sanayi gruplarının aylık değişimleri; ara mallarında %3,93 artış, dayanıklı tüketim mallarında %5,07 artış, dayanıksız tüketim mallarında %5,41 artış, enerjide %0,02 artış ve sermaye mallarında %3,23 artış olarak gerçekleşti.

Yİ-ÜFE aylık değişim oranları (%), Şubat 2024



Sektörlere göre Yİ-ÜFE aylık değişim oranları (%), Şubat 2024

