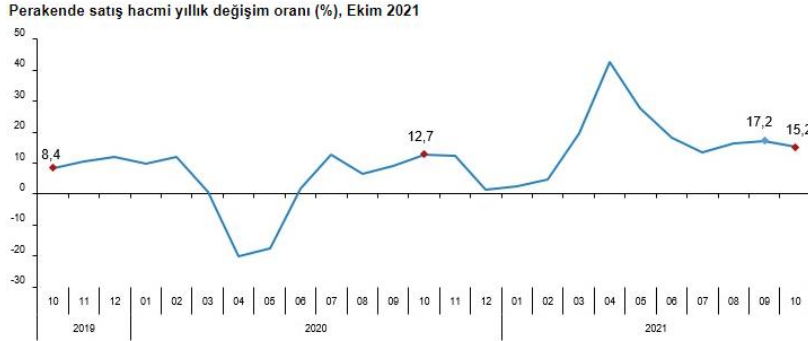


## Perakende Satış Endeksleri, Ekim 2021

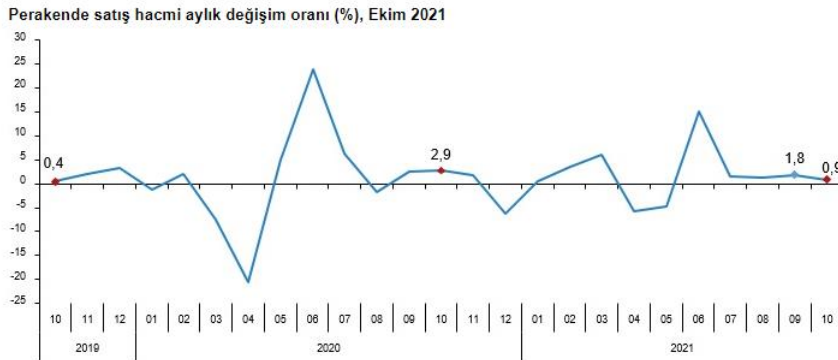
### Perakende satış hacmi yıllık %15,2 arttı

Sabit fiyatlarla perakende satış hacmi (2015=100) 2021 yılı Ekim ayında bir önceki yılın aynı ayına göre %15,2 arttı. Aynı ayda gıda, içecek ve tütün satışları %4,8, gıda dışı satışlar (otomotiv yakıtı hariç) %24,5, otomotiv yakıtı satışları %6,0 arttı.

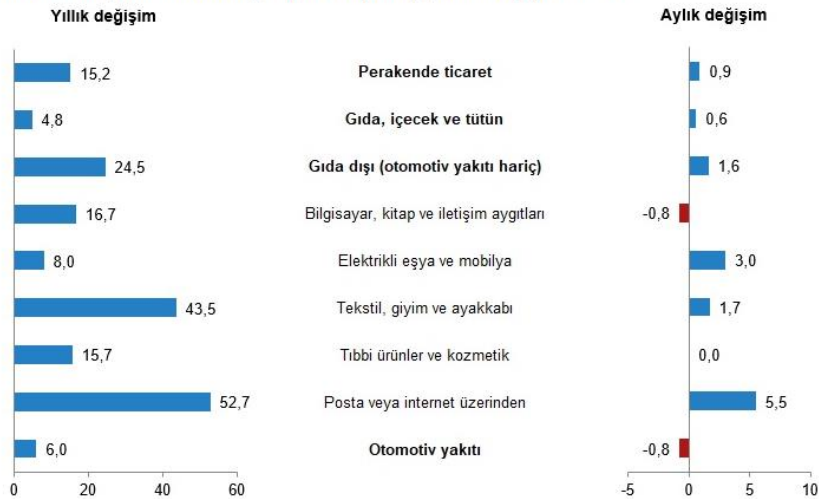


### Perakende satış hacmi aylık %0,9 arttı

Sabit fiyatlarla perakende satış hacmi 2021 yılı Ekim ayında bir önceki aya göre %0,9 arttı. Aynı ayda gıda, içecek ve tütün satışları %0,6, gıda dışı satışlar (otomotiv yakıtı hariç) %1,6 artarken, otomotiv yakıtı satışları %0,8 azaldı.



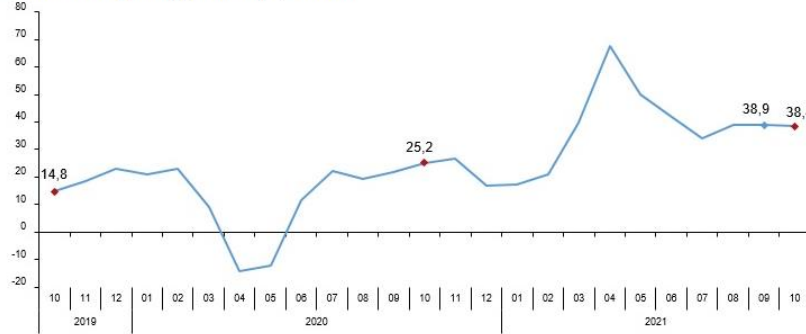
Perakende satış hacmi sektörlere göre yıllık ve aylık değişim oranları (%), Ekim 2021



## Perakende ciro yıllık %38,4 arttı

Cari fiyatlarla perakende ciro 2021 yılı Ekim ayında bir önceki yılın aynı ayına göre %38,4 arttı. Aynı ayda gıda, içecek ve tütün satışları %29,1, gıda dışı satışlar (otomotiv yakıtı hariç) %44,5, otomotiv yakıtı satışları %35,6 arttı.

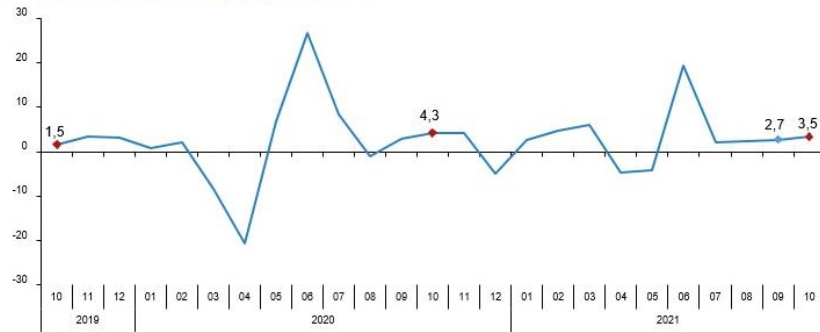
Perakende ciro yıllık değişim oranı (%), Ekim 2021



## Perakende ciro aylık %3,5 arttı

Cari fiyatlarla perakende ciro 2021 yılı Ekim ayında bir önceki aya göre %3,5 arttı. Aynı ayda gıda, içecek ve tütün satışları %2,4, gıda dışı satışlar (otomotiv yakıtı hariç) %4,0, otomotiv yakıtı satışları %3,6 arttı.

Perakende ciro aylık değişim oranı (%), Ekim 2021



Perakende ciro sektörlere göre yıllık ve aylık değişim oranları (%), Ekim 2021

