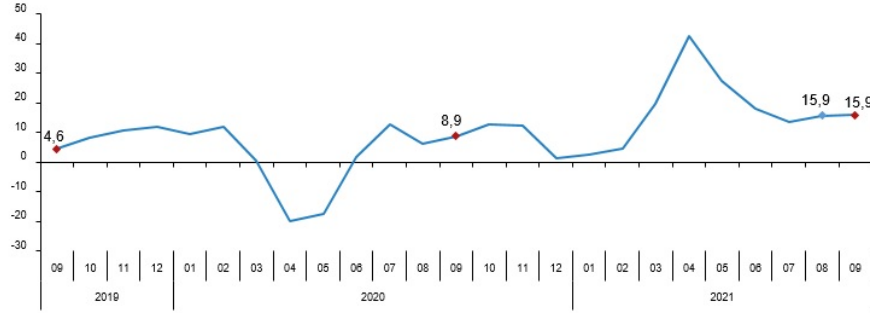


Perakende Satış Endeksleri, Eylül 2021 (12.11.2021)

Perakende satış hacmi yıllık %15,9 arttı

Sabit fiyatlarla perakende satış hacmi (2015=100) 2021 yılı Eylül ayında bir önceki yılın aynı ayına göre %15,9 arttı. Aynı ayda gıda, içecek ve tütün satışları %6,7, gıda dışı satışlar (otomotiv yakıtı hariç) %24,2, otomotiv yakıtı satışları %7,4 arttı.

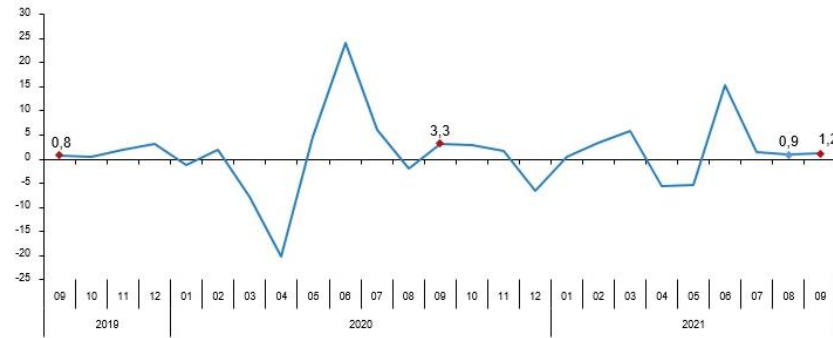
Perakende satış hacmi yıllık değişim oranı (%), Eylül 2021



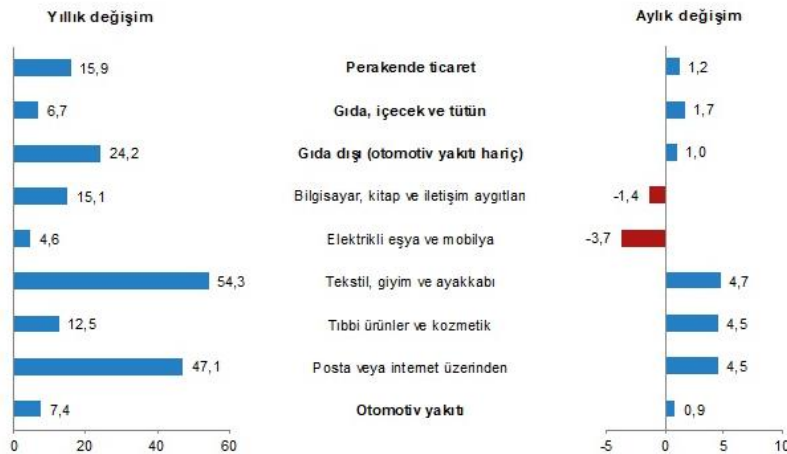
Perakende satış hacmi aylık %1,2 arttı

Sabit fiyatlarla perakende satış hacmi 2021 yılı Eylül ayında bir önceki aya göre %1,2 arttı. Aynı ayda gıda, içecek ve tütün satışları %1,7, gıda dışı satışlar (otomotiv yakıtı hariç) %1,0, otomotiv yakıtı satışları %0,9 arttı.

Perakende satış hacmi aylık değişim oranı (%), Eylül 2021



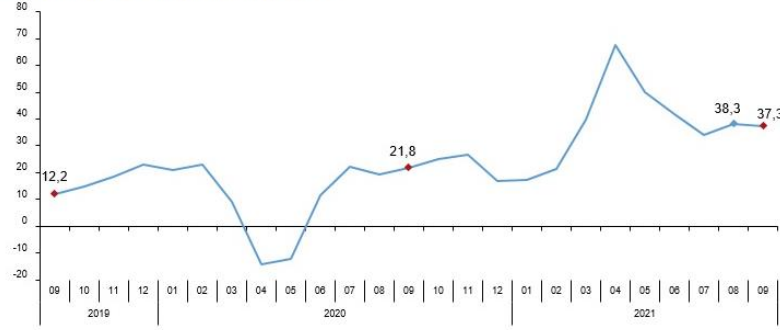
Perakende satış hacmi sektörlere göre yıllık ve aylık değişim oranları (%), Eylül 2021



Perakende ciro yıllık %37,3 arttı

Cari fiyatlarla perakende ciro 2021 yılı Eylül ayında bir önceki yılın aynı ayına göre %37,3 arttı. Aynı ayda gıda, içecek ve tütün satışları %32,3, gıda dışı satışlar (otomotiv yakıtı hariç) %42,4, otomotiv yakıtı satışları %30,4 arttı.

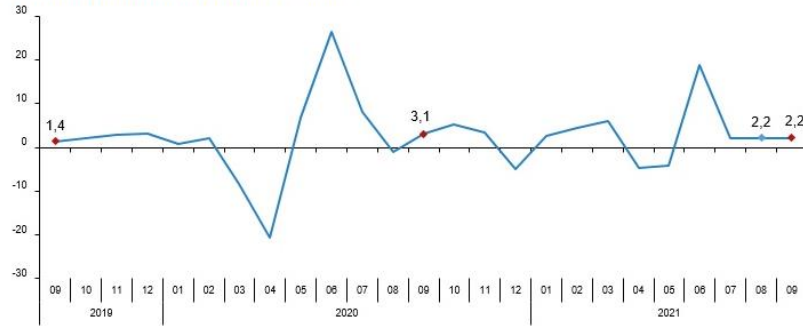
Perakende ciro yıllık değişim oranı (%), Eylül 2021



Perakende ciro aylık %2,2 arttı

Cari fiyatlarla perakende ciro 2021 yılı Eylül ayında bir önceki aya göre %2,2 arttı. Aynı ayda gıda, içecek ve tütün satışları %1,8, gıda dışı satışlar (otomotiv yakıtı hariç) %2,5, otomotiv yakıtı satışları %2,0 arttı.

Perakende ciro aylık değişim oranı (%), Eylül 2021



Perakende ciro sektörlere göre yıllık ve aylık değişim oranları (%), Eylül 2021

