

## İşgücü İstatistikleri, Ağustos 2021 (11.10.2021)

Hanehalkı İşgücü Araştırması'nda 2021 Ocak ayından itibaren, Avrupa Birliği (AB) ülkeleri ile eş zamanlı olarak; Uluslararası Çalışma Örgütü'nün (ILO) 19. Çalışma İstatistikçileri Konferansı (ICLS) kararlarına ve ilgili AB tüzüğüne uyum sağlamak amacıyla yeni düzenlemelere geçilmiştir. 19. ICLS ile birlikte işgücü piyasasındaki gelişmeleri daha iyi takip edebilmek amacıyla, istihdam ve işsizliğe ek olarak tamamlayıcı göstergeler tanımlanmıştır. AB İstatistik Ofisi (Eurostat) tarafından yayımlanmakta olan bu tamamlayıcı göstergelere bültende yer verilmeye başlanmıştır.

Üçer aylık hareketli ortalamalar olarak aylık yayımlanan işgücü istatistikleri, 2021 yılından itibaren bağımsız aylık tahminler olarak yayımlanmaya başlanmıştır. Yeni düzenlemelere ilişkin ayrıntılı bilgiye metaveriden ulaşılabilir.

### Mevsim etkisinden arındırılmış işsizlik oranı %12,1 seviyesinde gerçekleşti

Türkiye genelinde 15 ve daha yukarı yaştaki kişilerde işsiz sayısı 2021 yılı Ağustos ayında bir önceki aya göre 11 bin kişi artarak 3 milyon 965 bin kişi oldu. İşsizlik oranı ise değişim göstermeyerek %12,1 seviyesinde gerçekleşti.

### Mevsim etkisinden arındırılmış istihdam oranı %45,0 oldu

İstihdam edilenlerin sayısı 2021 yılı Ağustos ayında bir önceki aya göre 14 bin kişi azalarak 28 milyon 706 bin kişi, istihdam oranı ise 0,1 puanlık azalış ile %45,0 oldu.



### Mevsim etkisinden arındırılmış işgücüne katılma oranı %51,2 olarak gerçekleşti

İşgücü 2021 yılı Ağustos ayında bir önceki aya göre 4 bin kişi azalarak 32 milyon 671 bin kişi, işgücüne katılma oranı ise 0,1 puanlık azalış ile %51,2 olarak gerçekleşti.

### Mevsim etkisinden arındırılmış temel işgücü göstergeleri, 15+ yaş, Ağustos 2021

	Ağustos 2021			Bir önceki aya göre fark			Bir önceki yılın aynı aya göre fark		
	Toplam	Erkek	Kadın	Toplam	Erkek	Kadın	Toplam	Erkek	Kadın
(Bin kişi)									
Nüfus	63 831	31 591	32 240	87	40	47	1 101	551	550
İşgücü	32 671	22 250	10 421	- 4	194	- 198	1 804	1 148	656
İstihdam	28 706	19 850	8 856	- 14	211	- 225	1 865	1 332	533
İşsiz	3 965	2 399	1 565	11	- 18	28	- 61	- 185	123
İşgücüne dahil olmayanlar	31 160	9 341	21 819	91	- 154	245	- 703	- 598	- 106
(%)									
İşgücüne katılma oranı	51,2	70,4	32,3	-0,1	0,5	-0,7	2,0	2,4	1,5
İstihdam oranı	45,0	62,8	27,5	-0,1	0,6	-0,7	2,2	3,1	1,2
İşsizlik oranı	12,1	10,8	15,0	0,0	-0,2	0,5	-0,9	-1,4	0,2
Tanımlı işsizlik oranı	14,2	12,3	18,7	0,2	0,0	0,9	-1,0	-1,6	0,3

Tablodaki rakamlar yuvarlamadan dolayı toplamı vermeyebilir.

**Genç nüfusta mevsim etkisinden arındırılmış işsizlik oranı %22,7, istihdam oranı %32,6 oldu**

15-24 yaş grubunu kapsayan genç nüfusta işsizlik oranı bir önceki aya göre 0,1 puan azalarak %22,7, istihdam oranı 0,4 puanlık artışla %32,6 oldu. Bu yaş grubunda işgücüne katılma oranı ise bir önceki aya göre 0,5 puan artarak %42,2 seviyesinde gerçekleşti.

**Mevsim etkisinden arındırılmış temel işgücü göstergeleri, 15-24 yaş, (%), Ağustos 2021**

	Ağustos 2021			Bir önceki aya göre fark			Bir önceki yılın aynı ayına göre fark		
	Toplam	Erkek	Kadın	Toplam	Erkek	Kadın	Toplam	Erkek	Kadın
İşgücüne katılma oranı	42,2	54,2	29,7	0,5	0,9	-0,2	3,3	4,4	2,2
İstihdam oranı	32,6	43,7	21,1	0,4	0,7	0,3	3,4	4,8	2,0
İşsizlik oranı	22,7	19,5	28,9	-0,1	0,1	-0,4	-2,0	-2,3	-1,4

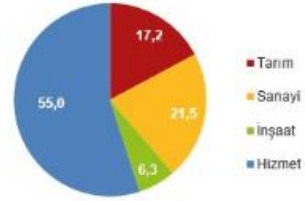
**Mevsim etkisinden arındırılmış istihdamın %55'i hizmet sektöründe yer aldı**

Ağustos ayında istihdam edilenlerin sayısı bir önceki aya göre tarım sektöründe 26 bin kişi, sanayi sektöründe 217 bin kişi, inşaat sektöründe 83 bin kişi artarken, hizmet sektöründe 341 bin kişi azaldı. İstihdam edilenlerin %17,2'si tarım, %21,5'i sanayi, %6,3'ü inşaat, %55'i ise hizmet sektöründe yer aldı.

İstihdamın sektörel dağılımı, 15+ yaş, (Bin kişi), Ağustos 2021

	Ağustos 2021			Bir önceki aya göre fark			Bir önceki yılın aynı ayına göre fark		
	Toplam	Erkek	Kadın	Toplam	Erkek	Kadın	Toplam	Erkek	Kadın
Toplam	28 706	19 850	8 856	-14	211	-225	1 865	1 332	533
Tarım	4 947	2 883	2 064	26	20	7	157	26	131
Sanayi	6 172	4 664	1 508	217	195	22	787	607	180
İnşaat	1 808	1 713	95	83	67	15	190	168	23
Hizmet	15 779	10 591	5 188	-341	-71	-270	731	532	198

İstihdamın sektörel dağılımı (%), Ağustos 2021

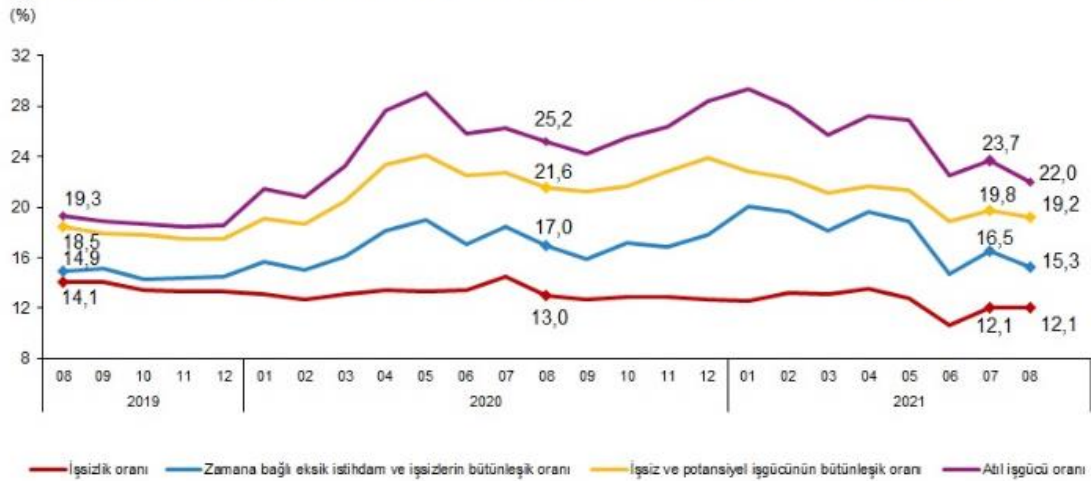


Tablodaki rakamlar yuvarlamadan dolayı toplamı vermeyebilir.

**Mevsim etkisinden arındırılmış atıl işgücü oranı %22,0 oldu**

Zamana bağlı eksik istihdam, potansiyel işgücü ve işsizlerden oluşan atıl işgücü oranı 2021 yılı Ağustos ayında bir önceki aya göre 1,7 puan azalarak %22,0 oldu. Zamana bağlı eksik istihdam ve işsizlerin bütünleşik oranı %15,3 iken, potansiyel işgücü ve işsizlerin bütünleşik oranı %19,2 olarak gerçekleşti.

**Mevsim etkisinden arındırılmış işgücüne ilişkin tamamlayıcı göstergeler, Ağustos 2019-Ağustos 2021**

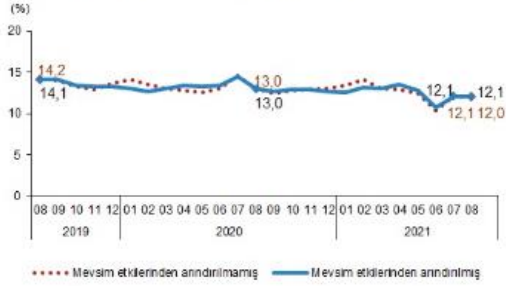


**İşsizlik oranı %12,0, istihdam oranı %46,2 oldu**

İşsizlik oranı bir önceki yılın aynı ayına göre 1,0 puan azalarak %12,0 oldu. İşsiz sayısı bir önceki yılın aynı ayına göre 75 bin kişi azalarak 4 milyon 19 bin kişi olarak gerçekleşti.

İstihdam oranı bir önceki yılın aynı ayına göre 2,4 puan artarak %46,2 oldu. İstihdam edilenlerin sayısı 1 milyon 975 bin kişi artarak 29 milyon 481 bin kişi oldu.

**İşsizlik oranı, Ağustos 2019-Ağustos 2021**



**İstihdam oranı, Ağustos 2019-Ağustos 2021**



İşgücüne katılma oranı bir önceki yılın aynı ayına göre 2,1 puan artarak %52,5 oldu. İşgücüne katılan sayısı 1 milyon 900 bin kişi artarak 33 milyon 500 bin kişi olarak gerçekleşti.

#### **Tarım dışı sektörde kayıt dışı çalışanların oranı %18,7 oldu**

Ağustos ayında sosyal güvenlik kuruluşuna bağlı olmadan çalışanların toplam çalışanlar içindeki payını gösteren kayıt dışı çalışanların oranı, bir önceki yılın aynı ayına göre 2,1 puan azalarak %31,4 olarak gerçekleşti. Tarım dışı sektörde kayıt dışı çalışanların oranı bir önceki yılın aynı ayına göre 1,9 puan azalarak %18,7 oldu.