

İşgücü İstatistikleri, Mayıs 2023 (10.07.2023)

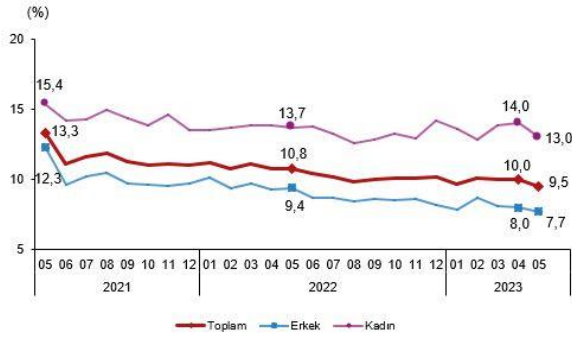
Mevsim etkisinden arındırılmış işsizlik oranı %9,5 seviyesinde gerçekleşti

Hanehalkı İşgücü Araştırması sonuçlarına göre; 15 ve daha yukarı yaştaki kişilerde işsiz sayısı 2023 yılı Mayıs ayında bir önceki aya göre 193 bin kişi azalarak 3 milyon 328 bin kişi oldu. İşsizlik oranı ise 0,5 puan azalarak %9,5 seviyesinde gerçekleşti. İşsizlik oranı erkeklerde %7,7 iken kadınlarda %13,0 olarak tahmin edildi.

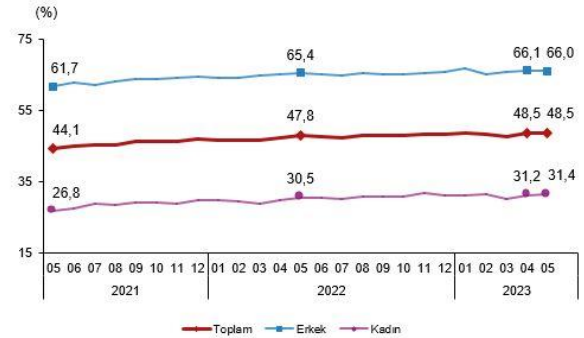
Mevsim etkisinden arındırılmış istihdam oranı %48,5 oldu

İstihdam edilenlerin sayısı 2023 yılı Mayıs ayında bir önceki aya göre 63 bin kişi artarak 31 milyon 716 bin kişi, istihdam oranı ise değişim göstermeyerek %48,5 oldu. Bu oran erkeklerde %66,0 iken kadınlarda %31,4 olarak gerçekleşti.

İşsizlik oranı, Mayıs 2021-Mayıs 2023



İstihdam oranı, Mayıs 2021-Mayıs 2023



Mevsim etkisinden arındırılmış işgücüne katılma oranı %53,6 olarak gerçekleşti

İşgücü 2023 yılı Mayıs ayında bir önceki aya göre 130 bin kişi azalarak 35 milyon 44 bin kişi, işgücüne katılma oranı ise 0,3 puan azalarak %53,6 olarak gerçekleşti. İşgücüne katılma oranı erkeklerde %71,5 iken kadınlarda %36,1 oldu.

Genç nüfusta mevsim etkisinden arındırılmış işsizlik oranı %17,0 oldu

15-24 yaş grubunu kapsayan genç nüfusta işsizlik oranı bir önceki aya göre 1,6 puanlık azalış ile %17,0 oldu. Bu yaş grubunda işsizlik oranı; erkeklerde %14,3, kadınlarda ise %22,3 olarak tahmin edildi.

Mevsim etkisinden arındırılmış temel işgücü göstergeleri, 15+ yaş, Mayıs 2023

	Mayıs 2023			Bir önceki ay			Bir önceki aya göre fark		
	Toplam	Erkek	Kadın	Toplam	Erkek	Kadın	Toplam	Erkek	Kadın
(Bin kişi)									
15 ve daha yukarı yaştaki nüfus	65 352	32 347	33 005	65 305	32 324	32 981	47	23	24
İşgücü	35 044	23 135	11 909	35 174	23 207	11 967	-130	-72	-58
İstihdam	31 716	21 357	10 359	31 653	21 358	10 295	63	-1	64
İşsiz	3 328	1 778	1 549	3 521	1 849	1 672	-193	-71	-123
İşgücüne dahil olmayanlar	30 308	9 212	21 096	30 132	9 117	21 015	176	95	81
(%)									
İşgücüne katılma oranı	53,6	71,5	36,1	53,9	71,8	36,3	-0,3	-0,3	-0,2
İstihdam oranı	48,5	66,0	31,4	48,5	66,1	31,2	0,0	-0,1	0,2
İşsizlik oranı	9,5	7,7	13,0	10,0	8,0	14,0	-0,5	-0,3	-1,0
Genç nüfusta işsizlik oranı (15-24 yaş)	17,0	14,3	22,3	18,6	15,2	24,8	-1,6	-0,9	-2,5

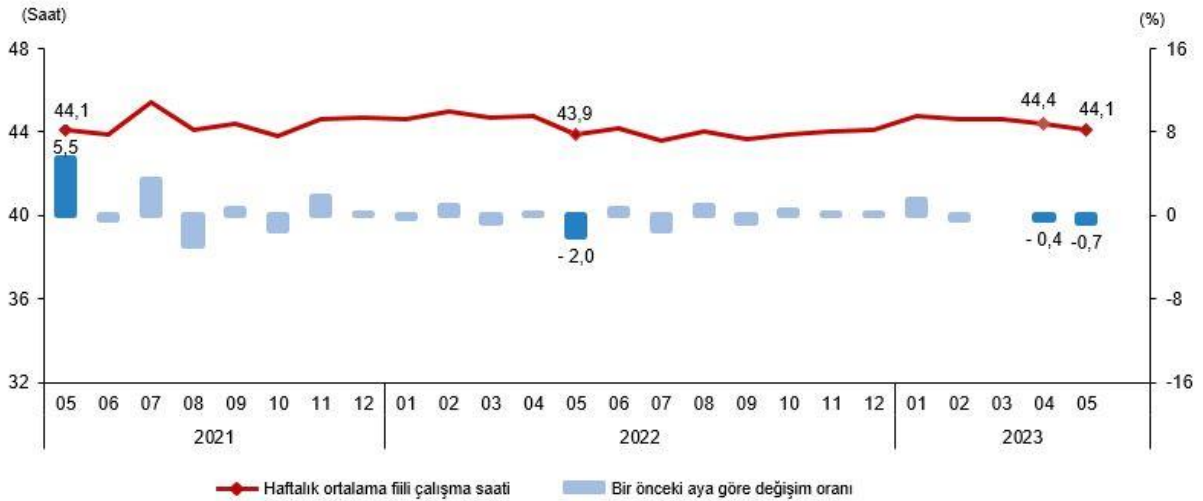
Tablodaki rakamlar yuvarlamadan dolayı toplamı vermeyebilir.

Mevsimsel etkilerden arındırma yöntemi gereği geçmiş aylara ilişkin tahminler revize edilerek yayımlanmaktadır.

Mevsim ve takvim etkilerinden arındırılmış haftalık ortalama fiili çalışma süresi 44,1 saat oldu

İstihdam edilenlerden referans döneminde işbaşında olanların, mevsim ve takvim etkilerinden arındırılmış haftalık ortalama fiili çalışma süresi 2023 yılı Mayıs ayında bir önceki aya göre 0,3 saat azalarak 44,1 saat olarak gerçekleşti.

Mevsim ve takvim etkilerinden arındırılmış haftalık ortalama fiili çalışma süresi, Mayıs 2021-Mayıs 2023



Mevsim etkisinden arındırılmış atıl işgücü oranı %22,5 oldu

Zamana bağlı eksik istihdam, potansiyel işgücü ve işsizlerden oluşan atıl işgücü oranı 2023 yılı Mayıs ayında bir önceki aya göre 1,2 puanlık azalış ile %22,5 oldu. Zamana bağlı eksik istihdam ve işsizlerin bütünleşik oranı %15,8 iken işsiz ve potansiyel işgücünün bütünleşik oranı %16,7 olarak tahmin edildi.

Mevsim etkisinden arındırılmış işgücüne ilişkin tamamlayıcı göstergeler, Mayıs 2021-Mayıs 2023

