

Dış Ticaret İstatistikleri, Mart 2022 (29.04.2022)

Mart ayında genel ticaret sistemine göre ihracat %19,8, ithalat %30,7 arttı

Türkiye İstatistik Kurumu ile Ticaret Bakanlığı iş birliğiyle oluşturulan genel ticaret sistemi kapsamında üretilen geçici dış ticaret verilerine göre; ihracat 2022 yılı Mart ayında, bir önceki yılın aynı ayına göre %19,8 artarak 22 milyar 709 milyon dolar, ithalat %30,7 artarak 30 milyar 878 milyon dolar olarak gerçekleşti.

Ocak-Mart döneminde ihracat %20,6, ithalat %42,0 arttı

Genel ticaret sistemine göre ihracat 2022 yılı Ocak-Mart döneminde bir önceki yılın aynı dönemine göre %20,6 artarak 60 milyar 201 milyon dolar, ithalat %42,0 artarak 86 milyar 607 milyon dolar olarak gerçekleşti.

Aylara göre dış ticaret, Mart 2022

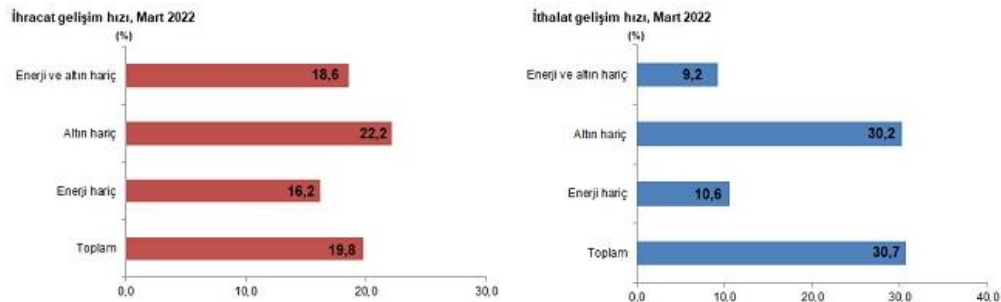
		(Milyon ABD \$)						
Aylar	Yıl	İhracat (FOB)		İthalat (CIF)		Dış ticaret dengesi		İhracatın ithalatı karşılama oranı (%)
		Değer	Değişim (%)	Değer	Değişim (%)	Değer	Değişim (%)	
Ocak- Mart	2021	49 913		60 987		- 11 074		81,8
	2022	60 201	20,6	86 607	42,0	-26 406	138,5	69,5
Mart	2021	18 956		23 622		- 4 666		80,2
	2022	22 709	19,8	30 878	30,7	- 8 169	75,1	73,5

Mart ayında enerji ürünleri ve altın hariç ihracat %18,6, ithalat %9,2 arttı

Enerji ürünleri ve parasal olmayan altın hariç ihracat, 2022 Mart ayında %18,6 artarak 17 milyar 959 milyon dolardan, 21 milyar 292 milyona yükseldi.

Mart ayında enerji ürünleri ve parasal olmayan altın hariç ithalat %9,2 artarak 19 milyar 615 milyon dolardan, 21 milyar 429 milyona yükseldi.

Enerji ürünleri ve parasal olmayan altın hariç dış ticaret açığı Mart ayında 136 milyon dolar olarak gerçekleşti. Dış ticaret hacmi %13,7 artarak 42 milyar 721 milyon dolar olarak gerçekleşti. Söz konusu ayda enerji ve altın hariç ihracatın ithalatı karşılama oranı %99,4 oldu.

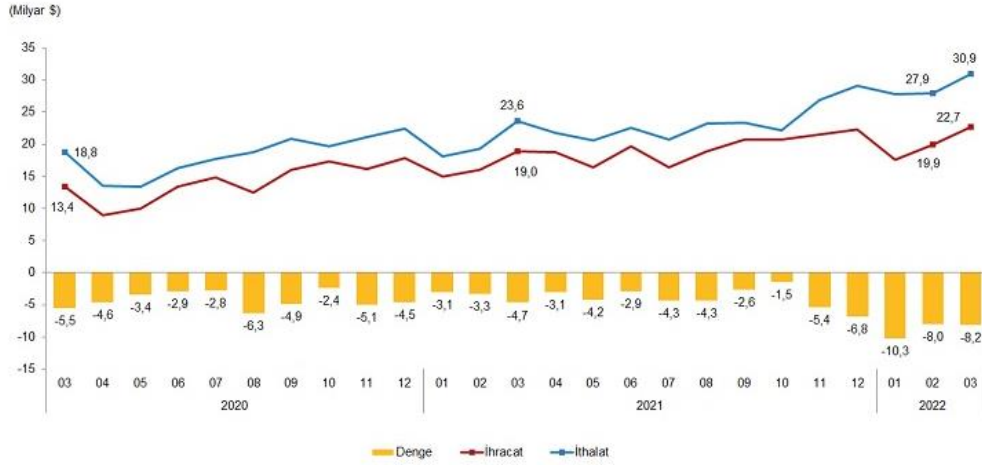


Dış ticaret açığı Mart ayında %75,1 arttı

Mart ayında dış ticaret açığı bir önceki yılın aynı ayına göre %75,1 artarak 4 milyar 666 milyon dolardan, 8 milyar 169 milyona yükseldi. İhracatın ithalatı karşılama oranı 2021 Mart ayında %80,2 iken, 2022 Mart ayında %73,5'e geriledi.

Dış ticaret açığı Ocak-Mart döneminde %138,5 arttı

Ocak-Mart döneminde dış ticaret açığı %138,5 artarak 11 milyar 74 milyon dolardan, 26 milyar 406 milyon dolara yükseldi. İhracatın ithalatı karşılama oranı 2021 Ocak-Mart döneminde %81,8 iken, 2022 yılının aynı döneminde %69,5'e geriledi.



Mart ayında imalat sanayinin toplam ihracattaki payı %94,9 oldu

Ekonomik faaliyetlere göre ihracatta, 2022 Mart ayında imalat sanayinin payı %94,9, tarım, ormancılık ve balıkçılık sektörünün payı %3,1, madencilik ve taşocakçılığı sektörünün payı %1,5 oldu.

Ocak-Mart döneminde ekonomik faaliyetlere göre ihracatta imalat sanayinin payı %94,3, tarım, ormancılık ve balıkçılık sektörünün payı %3,5, madencilik ve taşocakçılığı sektörünün payı %1,7 oldu.

Mart ayında ara mallarının toplam ithalattaki payı %81,8 oldu

Geniş ekonomik gruplar sınıflamasına göre ithalatta, 2022 Mart ayında ara mallarının payı %81,8, sermaye mallarının payı %10,5 ve tüketim mallarının payı %7,6 oldu.

İthalatta, 2022 Ocak-Mart döneminde ara mallarının payı %82,8, sermaye mallarının payı %10,1 ve tüketim mallarının payı %7,1 oldu.

Sektörlere göre dış ticaret, Mart 2022

Sektörler	(Milyon ABD \$)									
	Mart					Ocak-Mart				
	2021		2022		Değişim (%)	2021		2022		Değişim (%)
Değer	Pay (%)	Değer	Pay (%)	Değer		Pay (%)	Değer	Pay (%)		
İhracat (FOB)										
Toplam	18 956	100,0	22 709	100,0	19,8	49 913	100,0	60 201	100,0	20,6
Tarım, ormancılık ve balıkçılık	588	3,1	698	3,1	18,7	1 758	3,5	2 095	3,5	19,2
Madencilik ve taşocakçılığı	298	1,6	332	1,5	11,3	836	1,7	1 003	1,7	20,0
İmalat	17 985	94,9	21 558	94,9	19,9	47 080	94,3	56 764	94,3	20,6
Diğer	85	0,4	121	0,5	42,3	239	0,5	339	0,6	42,0
İthalat (CIF)										
Toplam	23 622	100,0	30 878	100,0	30,7	60 987	100,0	86 607	100,0	42,0
Sermaye (yatırım) malları	3 469	14,7	3 251	10,5	-6,3	8 637	14,2	8 734	10,1	1,1
Ara (ham madde) malları	17 677	74,8	25 260	81,8	42,9	45 947	75,3	71 713	82,8	56,1
Tüketim malları	2 441	10,3	2 354	7,6	-3,6	6 306	10,3	6 123	7,1	-2,9
Diğer	35	0,1	13	0,0	-61,9	97	0,2	37	0,0	-62,2

Tablodaki rakamlar, yuvarlamadan dolayı toplamı vermeyebilir.

ISIC: Tüm Ekonomik Faaliyetlerin Uluslararası Standart Sanayi Sınıflaması

BEC: Geniş Ekonomik Grupların Sınıflaması

Mart ayında en fazla ihracat yapılan ülke Almanya oldu

Mart ayında ihracatta ilk sırayı Almanya aldı. Almanya'ya yapılan ihracat 1 milyar 907 milyon dolar olurken, bu ülkeyi sırasıyla; 1 milyar 559 milyon dolar ile ABD, 1 milyar 278 milyon dolar ile İtalya, 1 milyar 168 milyon dolar ile Birleşik Krallık, 1 milyar 162 milyon dolar ile Irak takip etti. İlk 5 ülkeye yapılan ihracat, toplam ihracatın %31,1'ini oluşturdu.

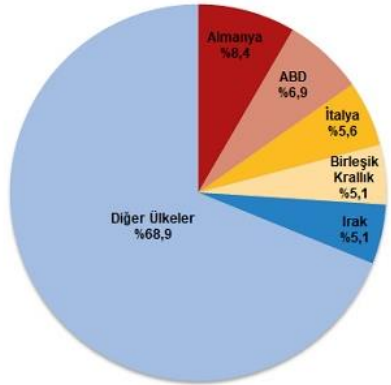
Ocak-Mart döneminde ihracatta ilk sırayı Almanya aldı. Almanya'ya yapılan ihracat 5 milyar 286 milyon dolar olurken, bu ülkeyi sırasıyla; 4 milyar 56 milyon dolar ile ABD, 3 milyar 384 milyon dolar ile İtalya, 3 milyar 210 milyon dolar ile Birleşik Krallık ve 3 milyar 115 milyon dolar ile Irak takip etti. İlk 5 ülkeye yapılan ihracat, toplam ihracatın %31,6'sını oluşturdu.

İthalatta ilk sırayı Rusya Federasyonu aldı

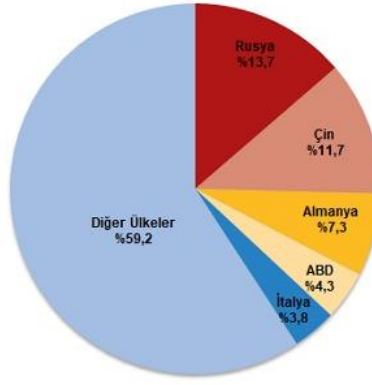
İthalatta Rusya Federasyonu ilk sırayı aldı. Mart ayında Rusya Federasyonu'ndan yapılan ithalat 4 milyar 224 milyon dolar olurken, bu ülkeyi sırasıyla; 3 milyar 618 milyon dolar ile Çin, 2 milyar 240 milyon dolar ile Almanya, 1 milyar 325 milyon dolar ile ABD, 1 milyar 183 milyon dolar ile İtalya izledi. İlk 5 ülkeden yapılan ithalat, toplam ithalatın %40,8'ini oluşturdu.

Ocak-Mart döneminde ithalatta ilk sırayı Rusya Federasyonu aldı. Rusya Federasyonu'ndan yapılan ithalat 12 milyar 720 milyon dolar olurken, bu ülkeyi sırasıyla; 9 milyar 888 milyon dolar ile Çin, 5 milyar 515 milyon dolar ile Almanya, 3 milyar 664 milyon dolar ile ABD, 2 milyar 963 milyon dolar ile İtalya izledi. İlk 5 ülkeden yapılan ithalat, toplam ithalatın %40,1'ini oluşturdu.

Ükelere göre ihracat, Mart 2022



Ükelere göre ithalat, Mart 2022



Grafikteki rakamlar, yuvarlamadan dolayı toplamı vermeyebilir

Mevsim ve takvim etkilerinden arındırılmış seriye göre ihracat %1,2 arttı

Mevsim ve takvim etkilerinden arındırılmış seriye göre; 2022 yılı Mart ayında bir önceki aya göre ihracat %1,2 arttı, ithalat %0,9 azaldı. Takvim etkilerinden arındırılmış seriye göre ise; 2022 yılı Mart ayında bir önceki yılın aynı ayına göre ihracat %20,1, ithalat %31,2 arttı.

Yüksek teknoloji ürünlerin imalat sanayi ihracatı içindeki payı %3,0 oldu

Teknoloji yoğunluğuna göre dış ticaret verileri, ISIC Rev.4 sınıflaması içinde yer alan imalat sanayi ürünlerini kapsamaktadır. Mart ayında ISIC Rev.4'e göre imalat sanayi ürünlerinin toplam ihracattaki payı %94,9'dur. Yüksek teknoloji ürünlerinin imalat sanayi ürünleri ihracatı içindeki payı %3,0'dır. Ocak-Mart döneminde ISIC Rev.4'e göre imalat sanayi ürünlerinin toplam ihracattaki payı %94,3'tür. Ocak-Mart döneminde yüksek teknoloji ürünlerinin imalat sanayi ürünleri ihracatı içindeki payı %2,8'dir.

Mart ayında imalat sanayi ürünlerinin toplam ithalattaki payı %69,6'dır. Yüksek teknoloji ürünlerinin imalat sanayi ürünleri ithalatı içindeki payı %10,4'tür. Ocak-Mart döneminde imalat sanayi ürünlerinin toplam ithalattaki payı %67,1'dir. Ocak-Mart döneminde yüksek teknoloji ürünlerinin imalat sanayi ürünleri ithalatı içindeki payı %9,9'dur.

Teknoloji yoğunluğuna göre imalat sanayi ürünleri dış ticareti, Mart 2022

(Milyon ABD \$)

Teknoloji yoğunluğu	Mart					Ocak- Mart				
	2021		2022		Değişim (%)	2021		2022		Değişim (%)
	Değer	Pay (%)	Değer	Pay (%)		Değer	Pay (%)	Değer	Pay (%)	
İhracat (FOB)										
Toplam imalat sanayi	17 985	100,0	21 558	100,0	19,9	47 080	100,0	56 764	100,0	20,6
Yüksek teknoloji ürünler	616	3,4	657	3,0	6,7	1 481	3,1	1 577	2,8	6,5
Orta yüksek teknoloji ürünler	6 371	35,4	6 909	32,0	8,5	16 930	36,0	18 669	32,9	10,3
Orta düşük teknoloji ürünler	5 241	29,1	7 143	33,1	36,3	13 172	28,0	17 803	31,4	35,2
Düşük teknoloji ürünler	5 757	32,0	6 849	31,8	19,0	15 498	32,9	18 715	33,0	20,8
İthalat (CIF)										
Toplam imalat sanayi	18 708	100,0	21 500	100,0	14,9	48 311	100,0	58 085	100,0	20,2
Yüksek teknoloji ürünler	2 557	13,7	2 231	10,4	-12,8	6 410	13,3	5 779	9,9	-9,8
Orta yüksek teknoloji ürünler	8 969	47,9	9 697	45,1	8,1	22 401	46,4	26 299	45,3	17,4
Orta düşük teknoloji ürünler	5 227	27,9	7 016	32,6	34,2	14 509	30,0	18 875	32,5	30,1
Düşük teknoloji ürünler	1 955	10,4	2 557	11,9	30,8	4 992	10,3	7 132	12,3	42,9

Tablodaki rakamlar, yuvarlamadan dolayı toplamı vermeyebilir.

Teknoloji Yoğunluğuna Göre İmalat Sanayi Ürün Grupları Sınıflaması Eurostat tarafından NACE Rev.2 sınıflaması baz alınarak hazırlanmış, ISIC Rev.4 sınıflamasına uyarlanmıştır.

Özel ticaret sistemine göre ihracat 2022 yılı Mart ayında 21 milyar 320 milyon dolar oldu

Özel ticaret sistemine göre, 2022 yılı Mart ayında, ihracat bir önceki yılın aynı ayına göre %18,6 artarak 21 milyar 320 milyon dolar, ithalat %30,4 artarak 29 milyar 674 milyon dolar olarak gerçekleşti.

Mart ayında dış ticaret açığı %74,3 artarak 4 milyar 794 milyondan, 8 milyar 355 milyona yükseldi. İhracatın ithalatı karşılama oranı 2021 Mart ayında %78,9 iken, 2022 Mart ayında %71,8'e geriledi.

İhracat 2022 yılı Ocak-Mart döneminde 56 milyar 746 milyon dolar oldu

Özel ticaret sistemine göre ihracat, 2022 yılı Ocak-Mart döneminde, bir önceki yılın aynı dönemine göre %20,1 artarak 56 milyar 746 milyon dolar, ithalat %40,2 artarak 82 milyar 960 milyon dolar olarak gerçekleşti.

Ocak-Mart döneminde dış ticaret açığı %120,3 artarak 11 milyar 902 milyondan, 26 milyar 215 milyona yükseldi. İhracatın ithalatı karşılama oranı 2021 Ocak-Mart döneminde %79,9 iken, 2022 yılının aynı döneminde %68,4'e geriledi.

Özel ticaret sistemine göre dış ticaret, Mart 2022

(Milyon ABD \$)

Aylar	Yıl	İhracat (FOB)		İthalat (CIF)		Dış ticaret dengesi		İhracatın ithalat karşılama oranı (%)
		Değişim		Değişim		Değişim		
		Değer	(%)	Değer	(%)	Değer	(%)	
Ocak- Mart	2021	47 252		59 154		- 11 902		79,9
	2022	56 746	20,1	82 960	40,2	- 26 215	120,3	68,4
Mart	2021	17 969		22 763		- 4 794		78,9
	2022	21 320	18,6	29 674	30,4	- 8 355	74,3	71,8