

## Yurt İçi Üretici Fiyat Endeksi, Nisan 2022 (09.05.2022)

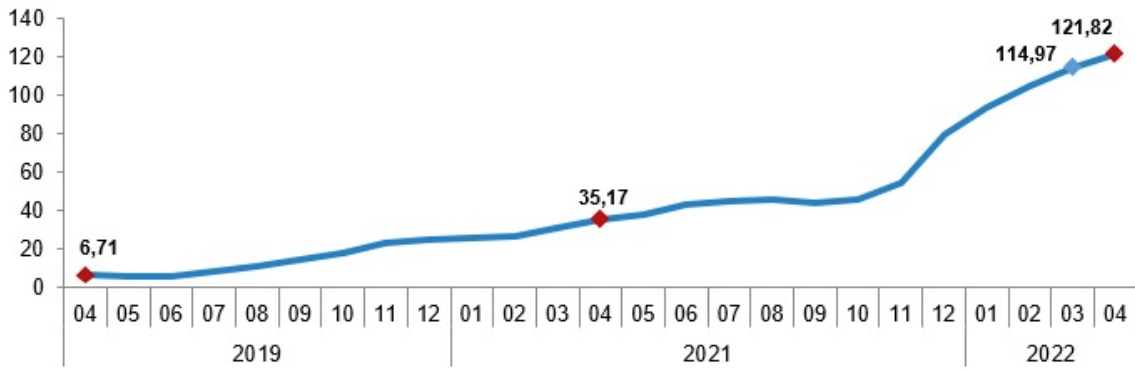
### Yurt içi üretici fiyat endeksi (Yİ-ÜFE) yıllık %121,82, aylık %7,67 arttı

Yİ-ÜFE (2003=100) 2022 yılı Nisan ayında bir önceki aya göre %7,67, bir önceki yılın Aralık ayına göre %39,23, bir önceki yılın aynı ayına göre %121,82 ve on iki aylık ortalamalara göre %72,03 artış gösterdi.

#### Yİ-ÜFE değişim oranları (%), Nisan 2022

	Nisan 2022	Nisan 2021	Nisan 2020
Bir önceki aya göre	7,67	4,34	1,28
Bir önceki yılın Aralık ayına göre	39,23	12,91	4,54
Bir önceki yılın aynı ayına göre	121,82	35,17	6,71
On iki aylık ortalamalara göre	72,03	19,44	10,87

#### Yİ-ÜFE yıllık değişim oranı (%), Nisan 2022

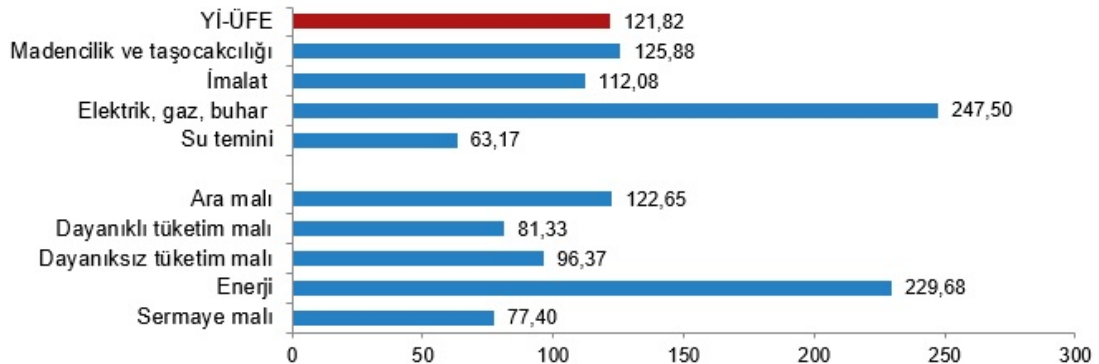


### Sanayinin dört ana sektöründen imalat endeksi yıllık %112,08 arttı

Sanayinin dört sektörünün yıllık değişimleri; madencilik ve taş ocakçılığında %125,88, imalatta %112,08, elektrik, gaz üretimi ve dağıtımında %247,50 ve su temininde %63,17 artış olarak gerçekleşti.

Ana sanayi gruplarının yıllık değişimleri; ara malında %122,65, dayanıklı tüketim malında %81,33, dayanıksız tüketim malında %96,37, enerjide %229,68 ve sermaye malında %77,40 artış olarak gerçekleşti.

#### Yİ-ÜFE yıllık değişim oranları (%), Nisan 2022

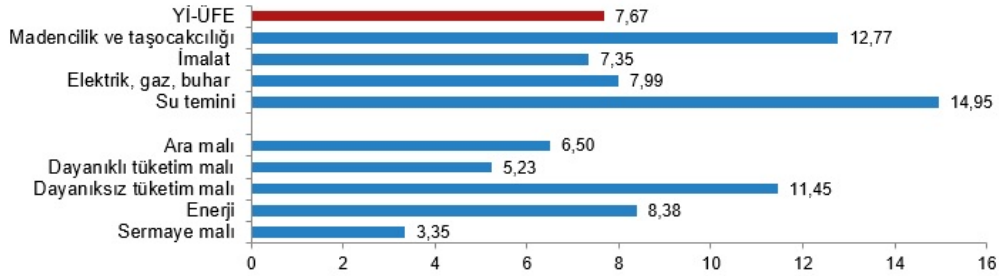


## Sanayinin dört ana sektöründen imalat endeksi aylık %7,35 arttı

Sanayinin dört sektörünün aylık değişimleri; madencilik ve taş ocakçılığında %12,77, imalatta %7,35, elektrik, gaz, buhar ve dağıtımında %7,99 ve su temininde %14,95 artış olarak gerçekleşti.

Ana sanayi gruplarının aylık değişimleri; ara malında %6,50, dayanıklı tüketim malında %5,23, dayanıksız tüketim malında %11,45, enerjide %8,38 ve sermaye malında %3,35 artış olarak gerçekleşti.

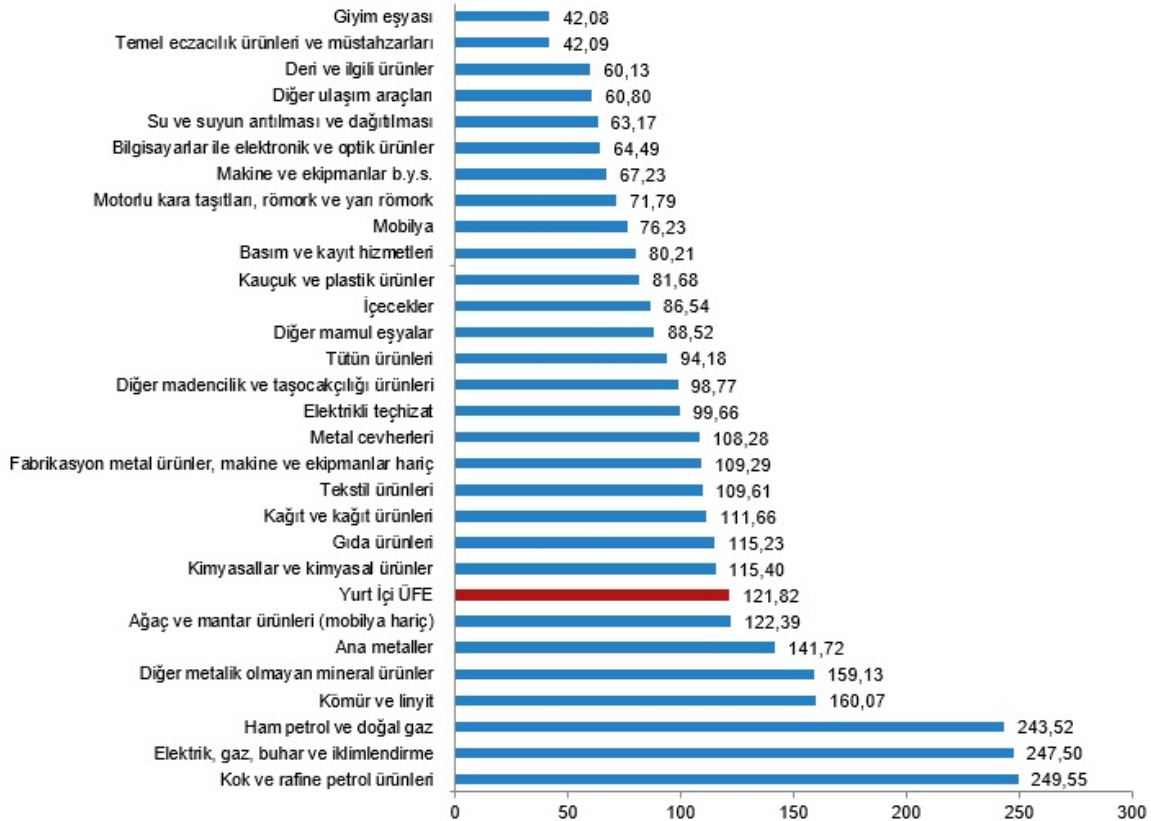
**Yİ-ÜFE aylık değişim oranları (%), Nisan 2022**



## Yıllık Yİ-ÜFE'ye göre 22 alt sektör daha düşük, 7 alt sektör daha yüksek değişim gösterdi

Yıllık en düşük artış; %42,08 ile giyim eşyası, %42,09 ile temel eczacılık ürünleri ve müstahzarları, %60,13 ile deri ve ilgili ürünler alt sektörlerinde gerçekleşti. Buna karşılık kok ve rafine petrol ürünleri %249,55, elektrik, gaz, buhar ve iklimlendirme %247,50, ham petrol ve doğal gaz %243,52 ile endekslerin en fazla arttığı alt sektörler oldu.

**Sektörlere göre Yİ-ÜFE yıllık değişim oranları (%), Nisan 2022**



## Aylık Yİ-ÜFE'ye göre 20 alt sektör daha düşük, 9 alt sektör daha yüksek değişim gösterdi

Aylık en düşük artış; %0,41 ile temel eczacılık ürünleri ve müstahzarları, %1,60 ile bilgisayarlar ile elektronik ve optik ürünler, %2,34 ile diğer ulaşım araçları alt sektörlerinde gerçekleşti. Buna karşılık kömür ve linyit %25,40, ham petrol ve doğal gaz %23,32, su ve suyun arıtılması ve dağıtılması %14,95 ile endekslerin en fazla arttığı alt sektörler oldu.

### Sektörlere göre Yİ-ÜFE aylık değişim oranları (%), Nisan 2022

