

Dönemsel Gayrisafi Yurt İçi Hasıla, III. Çeyrek: Temmuz - Eylül, 2021 (30.11.2021)

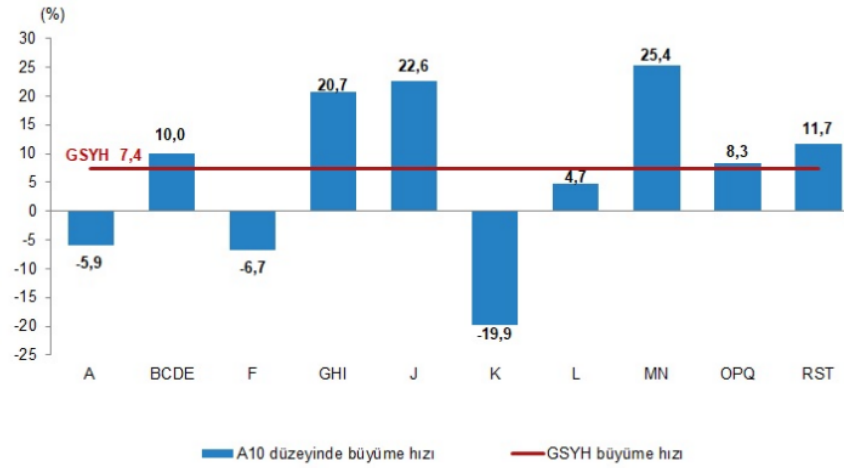
Gayrisafi Yurt İçi Hasıla (GSYH) 2021 yılı üçüncü çeyreğinde %7,4 arttı

GSYH 2021 yılı üçüncü çeyrek ilk tahmini; zincirlenmiş hacim endeksi olarak, bir önceki yılın aynı çeyreğine göre %7,4 arttı.

Mesleki, idari ve destek hizmet faaliyetleri 2021 yılı üçüncü çeyreğinde %25,4 arttı

GSYH'yi oluşturan faaliyetler incelendiğinde; 2021 yılı üçüncü çeyreğinde bir önceki yıla göre zincirlenmiş hacim endeksi olarak; mesleki, idari ve destek hizmet faaliyetleri %25,4, bilgi ve iletişim faaliyetleri %22,6, hizmetler %20,7, diğer hizmet faaliyetleri %11,7, sanayi %10,0, kamu yönetimi, eğitim, insan sağlığı ve sosyal hizmet faaliyetleri %8,3 ve gayrimenkul faaliyetleri %4,7 arttı. Finans ve sigorta faaliyetleri %19,9, inşaat %6,7, tarım, ormancılık ve balıkçılık ise %5,9 azaldı.

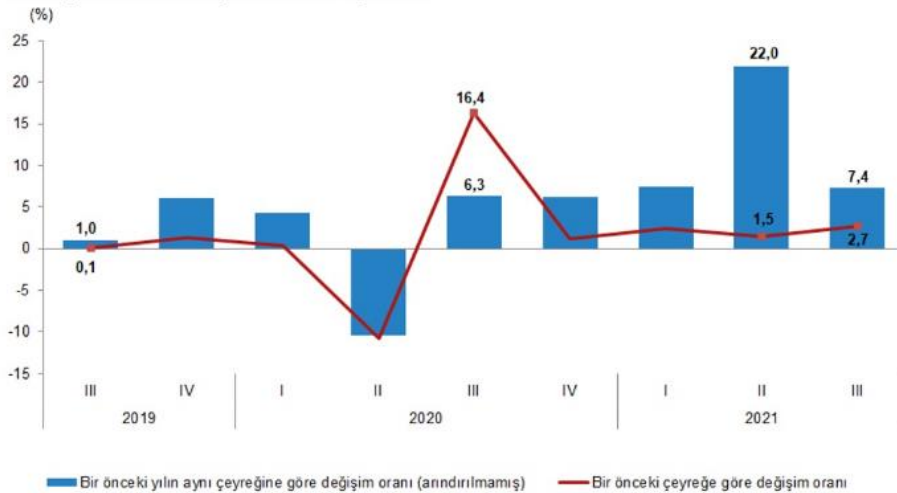
GSYH, iktisadi faaliyet kollarına göre A10⁽¹⁾ düzeyinde büyüme hızları, III. Çeyrek: Temmuz-Eylül, 2021



(1) A-Tarım, ormancılık ve balıkçılık, BCDE-Sanayi, F-İnşaat, GHI- Hizmetler, J-Bilgi ve iletişim, K-Finans ve sigorta faaliyetleri, L-Gayrimenkul faaliyetleri, MN- Mesleki, idari ve destek hizmet faaliyetleri, OPQ- Kamu yönetimi, eğitim, insan sağlığı ve sosyal hizmet faaliyetleri, RST- Diğer hizmet faaliyetleri.

Mevsim ve takvim etkilerinden arındırılmış GSYH zincirlenmiş hacim endeksi, bir önceki çeyreğe göre %2,7 arttı. Takvim etkisinden arındırılmış GSYH zincirlenmiş hacim endeksi, 2021 yılı üçüncü çeyreğinde bir önceki yılın aynı çeyreğine göre %7,8 arttı.

GSYH büyüme hızları, III. Çeyrek: Temmuz-Eylül, 2021



GSYH 2021 yılının üçüncü çeyreğinde cari fiyatlarla 1 trilyon 915 milyar 467 milyon TL oldu

Üretim yöntemiyle Gayrisafi Yurt İçi Hasıla tahmini, 2021 yılının üçüncü çeyreğinde cari fiyatlarla bir önceki yılın aynı çeyreğine göre %35,5 artarak 1 trilyon 915 milyar 467 milyon TL oldu. GSYH'nin üçüncü çeyrek değeri cari fiyatlarla ABD doları bazında 225 milyar 497 milyon olarak gerçekleşti.

GSYH sonuçları, III. Çeyrek: Temmuz-Eylül, 2021

Yıl	Çeyrek	GSYH			
		Cari fiyatlarla (Milyon TL)	Cari fiyatlarla (Milyon \$)	Zincirlenmiş hacim endeksi	Değişim oranı (%)
2019	Yıllık	4 317 787	760 355	176,1	0,9
	I	925 663	172 470	154,6	-2,5
	II	1 030 127	175 523	170,8	-1,6
	III	1 157 446	204 059	187,0	1,0
	IV	1 204 551	208 303	192,0	6,0
2020	Yıllık	5 046 883	716 902	179,2	1,8
	I	1 071 223	176 200	161,3	4,4
	II	1 037 692	152 585	153,0	-10,4
	III	1 413 883	196 582	198,8	6,3
	IV	1 524 085	191 535	203,8	6,2
2021	I ^(r)	1 392 658	188 920	173,3	7,4
	II ^(r)	1 586 469	189 215	186,6	22,0
	III	1 915 467	225 497	213,5	7,4

(r) İlgili çeyreklerde güncelleme yapılmıştır.

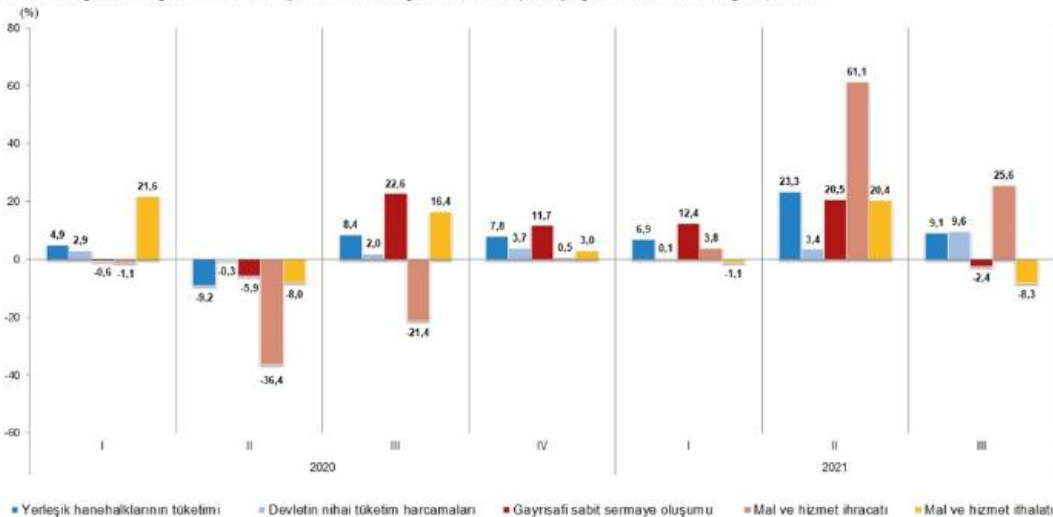
Yerleşik hanehalklarının tüketim harcamaları 2021 yılı üçüncü çeyreğinde %9,1 arttı

Yerleşik hanehalklarının tüketim harcamaları, 2021 yılının üçüncü çeyreğinde bir önceki yılın aynı çeyreğine göre zincirlenmiş hacim endeksi olarak %9,1 arttı. Devletin nihai tüketim harcamaları %9,6 artarken gayrisafi sabit sermaye oluşumu %2,4 azaldı.

Mal ve hizmet ihracatı 2021 yılı üçüncü çeyreğinde %25,6 artarken ithalatı %8,3 azaldı

Mal ve hizmet ihracatı, 2021 yılının üçüncü çeyreğinde bir önceki yılın aynı çeyreğine göre zincirlenmiş hacim endeksi olarak %25,6 artarken ithalatı %8,3 azaldı.

Harcama yöntemiyle GSYH bileşenlerinin büyüme hızları, III. Çeyrek: Temmuz-Eylül, 2021



İşgücü ödemeleri 2021 yılı üçüncü çeyreğinde %36,3 arttı

İşgücü ödemeleri, 2021 yılının üçüncü çeyreğinde bir önceki yılın aynı çeyreğine göre %36,3, net işletme artışı/karma gelir ise %38,6 arttı.

İşgücü ödemelerinin Gayrisafi Katma Değer içerisindeki payı %29,8 oldu

İşgücü ödemelerinin cari fiyatlarla Gayrisafi Katma Değer içerisindeki payı geçen yılın üçüncü çeyreğinde %30,1 iken bu oran 2021 yılında %29,8 oldu. Net işletme artışı/karma gelirin payı ise %54,4'ten %54,6'ya yükseldi.

Gelir yöntemiyle GSYH bileşenlerinin Gayrisafi Katma Değer içerisindeki payları, III. Çeyrek: Temmuz-Eylül, 2021

