

Tüketici Fiyat Endeksi, Mayıs 2023 (05.06.2023)

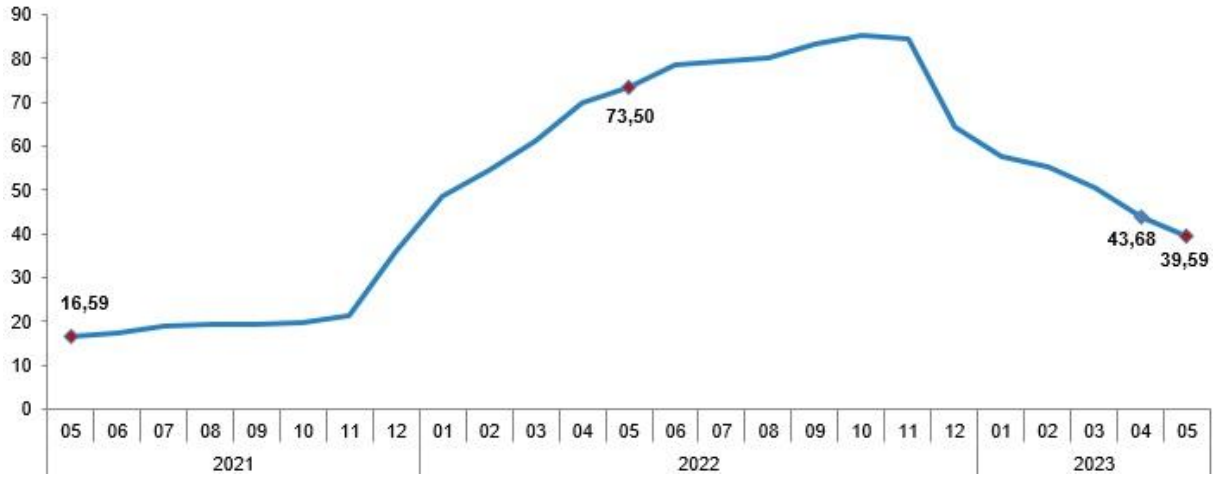
Tüketici fiyat endeksi (TÜFE) yıllık %39,59, aylık %0,04 oldu

TÜFE'deki (2003=100) değişim 2023 yılı Mayıs ayında bir önceki aya göre %0,04, bir önceki yılın Aralık ayına göre %15,26, bir önceki yılın aynı ayına göre %39,59 ve on iki aylık ortalamalara göre %63,72 olarak gerçekleşti.

TÜFE değişim oranları (%), Mayıs 2023

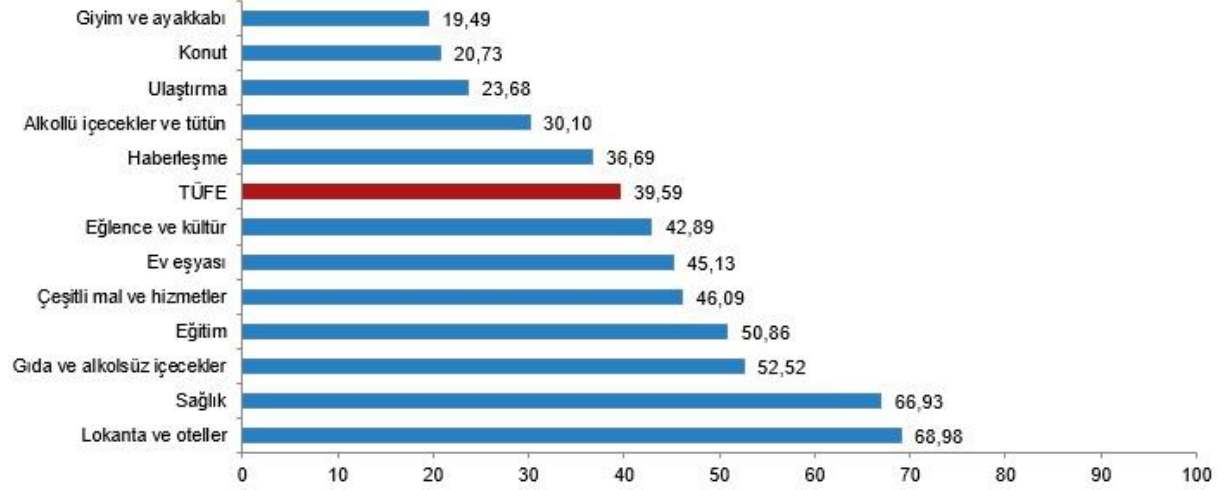
	Mayıs 2023	Mayıs 2022	Mayıs 2021
Bir önceki aya göre değişim oranı	0,04	2,98	0,89
Bir önceki yılın Aralık ayına göre değişim oranı	15,26	35,64	6,39
Bir önceki yılın aynı ayına göre değişim oranı	39,59	73,50	16,59
On iki aylık ortalamalara göre değişim oranı	63,72	39,33	14,13

TÜFE yıllık değişim oranları (%), Mayıs 2023



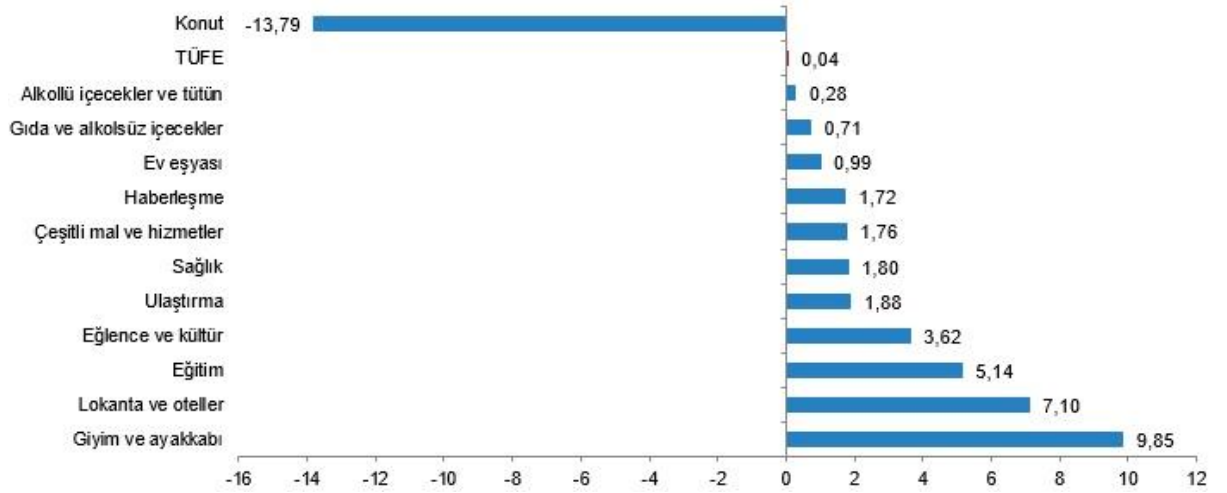
Bir önceki yılın aynı ayına göre en az artış gösteren ana grup %19,49 ile giyim ve ayakkabı oldu. Buna karşılık, bir önceki yılın aynı ayına göre artışın en yüksek olduğu ana grup ise %68,98 ile lokanta ve oteller oldu.

TÜFE ana harcama gruplarına göre yıllık değişim oranları (%), Mayıs 2023



Ana harcama grupları itibarıyla 2023 yılı Mayıs ayında bir önceki aya göre en az artış gösteren ana grup %-13,79 ile konut oldu. Buna karşılık, 2023 yılı Mayıs ayında bir önceki aya göre artışın en yüksek olduğu ana grup ise %9,85 ile giyim ve ayakkabı oldu (ana harcama gruplarına göre endeksler, ağırlıklar ve değişim oranları Ek Tablo-1'dedir).

TÜFE ana harcama gruplarına göre aylık değişim oranları (%), Mayıs 2023



Endekste kapsanan 143 temel başlıktan (Amaca Göre Bireysel Tüketim Sınıflaması-COICOP 5'li Düzey) 2023 yılı Mayıs ayı itibarıyla, 25 temel başlığın endeksinde düşüş gerçekleşirken, 8 temel başlığın endeksinde değişim olmadı. 110 temel başlığın endeksinde ise artış gerçekleşti.

Özel kapsamlı TÜFE göstergesi (B) yıllık %47,70, aylık %3,60 oldu

İşlenmemiş gıda ürünleri, enerji, alkollü içkiler ve tütün ile altın hariç TÜFE'deki değişim, 2023 yılı Mayıs ayında bir önceki aya göre %3,60, bir önceki yılın Aralık ayına göre %19,51, bir önceki yılın aynı ayına göre %47,70 ve on iki aylık ortalamalara göre %60,94 olarak gerçekleşti.

Özel kapsamlı TÜFE göstergeleri ve değişim oranları (%), Mayıs 2023

Grup	Kapsam	Değişim oranı (%)			Endeks	
		Bir önceki aya göre	Bir önceki yılın Aralık ayına göre	Bir önceki yılın aynı ayına göre		On iki aylık ortalamalara göre
A	Mevsimlik ürünler hariç TÜFE	-0,29	15,52	41,75	66,85	1 389,71
B	İşlenmemiş gıda ürünleri, enerji, alkollü içkiler ve tütün ile altın hariç TÜFE	3,60	19,51	47,70	60,94	1 136,39
C	Enerji, gıda ve alkolsüz içecekler, alkollü içkiler ile tütün ürünleri ve altın hariç TÜFE	4,25	20,87	46,62	56,03	1 031,64
D	İşlenmemiş gıda, alkollü içecekler ve tütün ürünleri hariç TÜFE	0,00	12,55	38,10	62,82	1 168,43
E	Alkollü içecekler ve tütün hariç TÜFE	0,03	15,41	39,99	63,91	1 270,57
F	Yönetilen-yönlendirilen fiyatlar hariç TÜFE	2,80	20,39	43,63	63,09	1 340,71