

## Yurt Dışı Üretici Fiyat Endeksi, Ağustos 2020 (21.09.2020)

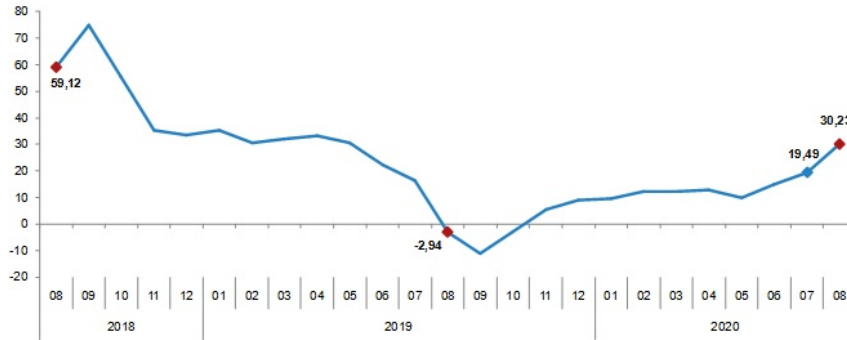
### Yurt Dışı Üretici Fiyat Endeksi (YD-ÜFE) yıllık %30,23, aylık %7,46 arttı

YD-ÜFE (2010=100) 2020 yılı Ağustos ayında bir önceki aya göre %7,46, bir önceki yılın Aralık ayına göre %25,98, bir önceki yılın aynı ayına göre %30,23 ve on iki aylık ortalamalara göre %9,95 artış gösterdi.

### YD-ÜFE değişim oranları (%), Ağustos 2020

	Ağustos 2020	Ağustos 2019	Ağustos 2018
Bir önceki aya göre	7,46	-1,41	18,16
Bir önceki yılın Aralık ayına göre	25,98	5,38	44,88
Bir önceki yılın aynı ayına göre	30,23	-2,94	59,12
On iki aylık ortalamalara göre	9,95	31,00	27,04

### YD-ÜFE yıllık değişim oranı (%), Ağustos 2020

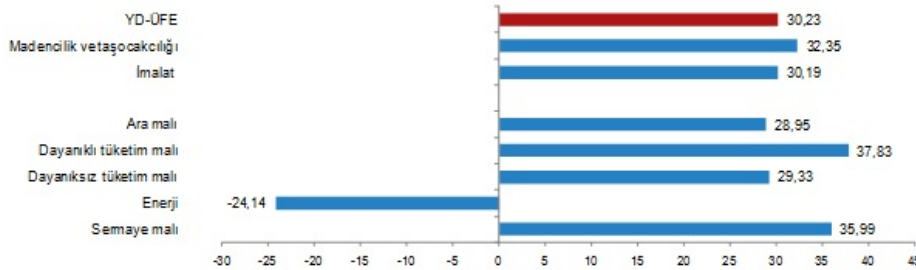


### Sanayinin iki ana sektöründen imalat endeksi yıllık %30,19 arttı

Sanayinin iki sektörünün yıllık değişimleri; madencilik ve taşocakçılığında %32,35, imalatta %30,19 artış olarak gerçekleşti.

Ana sanayi gruplarının yıllık değişimleri; ara malında %28,95, dayanıklı tüketim malında %37,83, dayanıksız tüketim malında %29,33 artış, enerjide %24,14 azalış, sermaye malında %35,99 artış olarak gerçekleşti.

### YD-ÜFE yıllık değişim oranları (%), Ağustos 2020

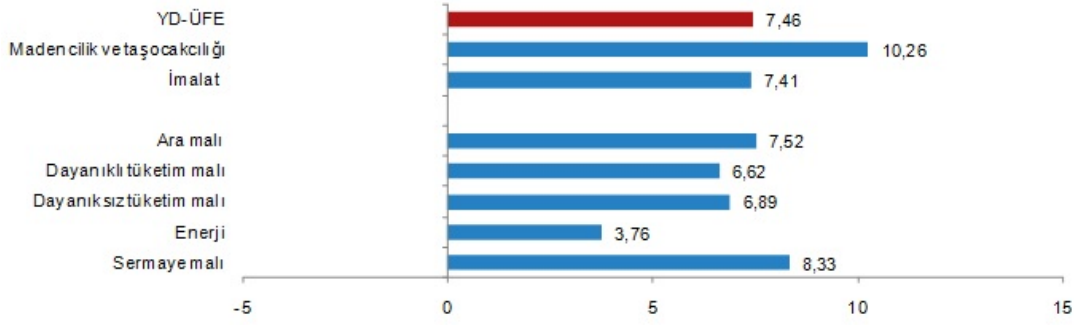


### Sanayinin iki ana sektöründen imalat endeksi aylık %7,41 arttı

Sanayinin iki sektörünün aylık değişimleri; madencilik ve taşocakçılığında %10,26, imalatta %7,41 artış olarak gerçekleşti.

Ana sanayi gruplarının aylık değişimleri; ara malında %7,52, dayanıklı tüketim malında %6,62, dayanıksız tüketim malında %6,89, enerjide %3,76, sermaye malında %8,33 artış olarak gerçekleşti.

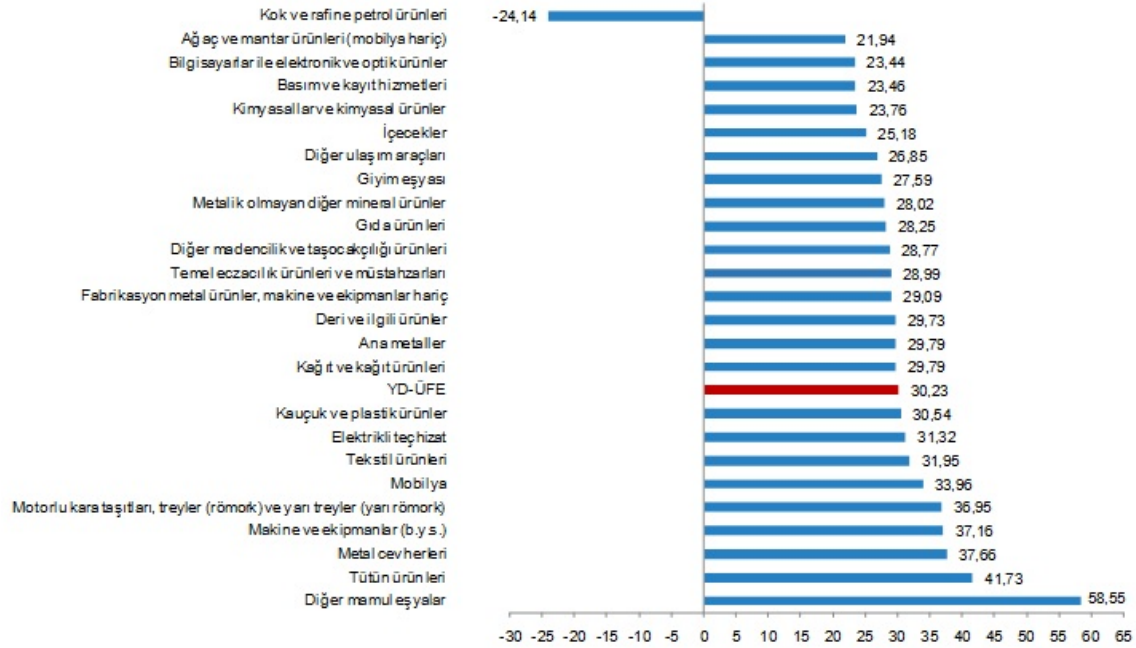
### YD-ÜFE aylık değişim oranları (%), Ağustos 2020



### Yıllık azalış sadece %24,14 ile kok ve rafine petrol ürünleri endeksinde gerçekleşti

YD-ÜFE sektörlerinden kok ve rafine petrol ürünlerinde %24,14 azalış gerçekleşti. Buna karşılık diğer mamul eşyalar %58,55, tütün ürünleri %41,73, metal cevherleri %37,66 ile endekslerin en fazla arttığı alt sektörler oldu.

### Sektörlere göre YD-ÜFE yıllık değişim oranları (%), Ağustos 2020



### Aylık en düşük artış %3,76 ile kok ve rafine petrol ürünleri endeksinde gerçekleşti

YD-ÜFE sektörlerinden kok ve rafine petrol ürünlerinde %3,76, basım ve kayıt hizmetlerinde %4,13, bilgisayarlar ile elektronik ve optik ürünlerde %4,18 artış gerçekleşti. Buna karşılık metal cevherleri %15,75, motorlu kara taşıtları, treyler (römork) ve yarı treyler (yarı römork) %8,96, diğer mamul eşyalar %8,74 ile endekslerin en fazla arttığı alt sektörler oldu.

Sektörlere göre YD-ÜFE aylık değişim oranları (%), Ağustos 2020

