

## İşgücü İstatistikleri, IV. Çeyrek: Ekim - Aralık, 2021 (15.02.2022)

Hanehalkı İşgücü Araştırması çeyreklik sonuçlar ortaya koymak amacıyla tasarlanmıştır. 2021 yılına kadar çeyreklik sonuçların yanı sıra aylık işgücü tahminleri üçer aylık hareketli ortalamalar yöntemiyle hesaplanarak yayımlanmıştır. Eski yöntemde Şubat, Mayıs, Ağustos ve Kasım sonuçları aynı zamanda çeyreklik tahminler olarak değerlendirilmekteydi.

Temel işgücü göstergelerinin yer aldığı bağımsız aylık tahminler 2021 Ocak ayından itibaren üretilmekte olup detaylı işgücü tahminlerinin yer aldığı sonuçlar çeyreklik bülten ile birlikte yayımlanmaya başlanmıştır. Yeni düzenlemelere ilişkin ayrıntılı bilgiye metaveriden ulaşılabilir.

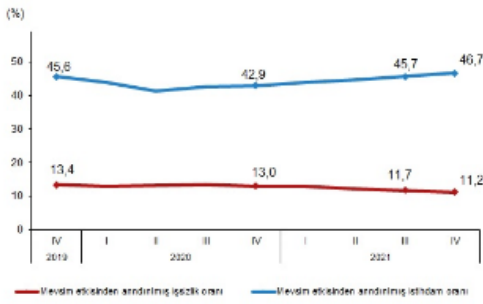
### Mevsim etkisinden arındırılmış işsizlik oranı %11,2 seviyesinde gerçekleşti

Türkiye genelinde 15 ve daha yukarı yaştaki kişilerde mevsim etkisinden arındırılmış işsiz sayısı 2021 yılı IV. çeyreğinde bir önceki çeyreğe göre 78 bin kişi azalarak 3 milyon 780 bin kişi oldu. Mevsim etkisinden arındırılmış işsizlik oranı ise 0,5 puanlık azalış ile %11,2 seviyesinde gerçekleşti.

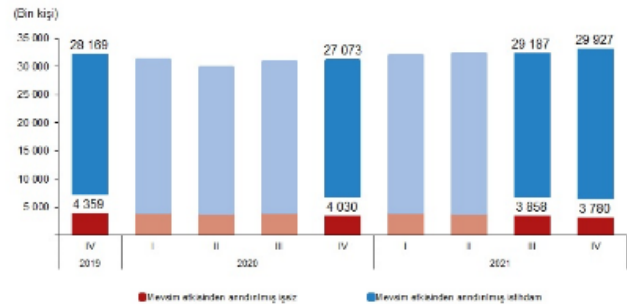
### Mevsim etkisinden arındırılmış istihdam oranı %46,7 oldu

Mevsim etkisinden arındırılmış istihdam edilenlerin sayısı 2021 yılı IV. çeyreğinde bir önceki çeyreğe göre 740 bin kişi artarak 29 milyon 927 bin kişi, mevsim etkisinden arındırılmış istihdam oranı ise 1,0 puanlık artış ile %46,7 oldu.

İşsizlik ve istihdam oranı, IV. Çeyrek: Ekim-Aralık, 2021



İşsiz ve istihdamda olanlar, IV. Çeyrek: Ekim-Aralık, 2021



### Mevsim etkisinden arındırılmış işgücüne katılma oranı %52,6 olarak gerçekleşti

Mevsim etkisinden arındırılmış işgücü 2021 yılı IV. çeyreğinde bir önceki çeyreğe göre 661 bin kişi artarak 33 milyon 706 bin kişi, mevsim etkisinden arındırılmış işgücüne katılma oranı ise 0,8 puanlık artış ile %52,6 olarak gerçekleşti.

Mevsim etkisinden arındırılmış temel işgücü göstergeleri, 15+ yaş, (Bin kişi), IV. Çeyrek: Ekim-Aralık, 2021

(Bin kişi)	IV. Çeyrek, 2021			Bir önceki çeyreğe göre fark			Bir önceki yılın aynı çeyreğine göre fark		
	Toplam	Erkek	Kadın	Toplam	Erkek	Kadın	Toplam	Erkek	Kadın
Nüfus	64 095	31 712	32 383	257	118	139	1 057	500	557
İşgücü	33 706	22 628	11 079	661	352	311	2 603	1 322	1 282
İstihdam	29 927	20 396	9 530	740	433	306	2 854	1 709	1 144
İşsiz	3 780	2 232	1 548	- 78	- 81	4	- 250	- 386	137
İşgücüne dahil olmayanlar	30 388	9 084	21 304	-405	-234	- 171	-1 547	- 823	- 724
(%)									
İşgücüne katılma oranı	52,6	71,4	34,2	0,8	0,9	0,8	3,3	3,1	3,4
İstihdam oranı	46,7	64,3	29,4	1,0	1,1	0,8	3,8	4,4	3,1
İşsizlik oranı	11,2	9,9	14,0	-0,5	-0,5	-0,3	-1,8	-2,4	-0,4
Genç işsizlik oranı	21,4	17,9	27,8	-0,8	-1,0	-0,4	-3,7	-4,8	-2,0
Tanım dışı işsizlik oranı	13,0	11,0	17,2	-0,6	-0,8	-0,4	-2,1	-2,9	-0,6

Tablodaki rakamlar yuvarlamadan dolayı toplamı vermeyeblir.

## Genç nüfusta mevsim etkisinden arındırılmış işsizlik oranı %21,4, mevsim etkisinden arındırılmış istihdam oranı %33,7 oldu

15-24 yaş grubunu kapsayan genç nüfusta mevsim etkisinden arındırılmış işsizlik oranı 2021 yılı IV. çeyreğinde bir önceki çeyreğe göre 0,8 puanlık azalışla %21,4, mevsim etkisinden arındırılmış istihdam oranı 1,0 puanlık artışla %33,7 oldu. Bu yaş grubunda mevsim etkisinden arındırılmış işgücüne katılma oranı ise bir önceki çeyreğe göre 0,8 puanlık artışla %42,8 seviyesinde gerçekleşti.

## Mevsim etkisinden arındırılmış istihdamın %55,5'i hizmet sektöründe yer aldı

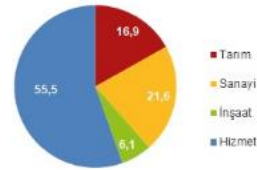
Mevsim etkisinden arındırılmış istihdam edilenlerin sayısı 2021 yılı IV. çeyreğinde bir önceki çeyreğe göre tarım sektöründe 68 bin kişi, sanayi sektöründe 247 bin kişi, inşaat sektöründe 36 bin kişi, hizmet sektöründe 388 bin kişi arttı. İstihdam edilenlerin %16,9'u tarım, %21,6'sı sanayi, %6,1'i inşaat, %55,5'i ise hizmet sektöründe yer aldı.

Mevsim etkisinden arındırılmış istihdamın sektörel dağılımı, 15+ yaş, (Bin kişi), IV. Çeyrek: Ekim-Aralık, 2021

	IV. Çeyrek, 2021			Bir önceki çeyreğe göre fark			Bir önceki yılın aynı çeyreğine göre fark		
	Toplam	Erkek	Kadın	Toplam	Erkek	Kadın	Toplam	Erkek	Kadın
Toplam	29 927	20 396	9 530	740	433	306	2 854	1 709	1 144
Tarım	5 053	2 920	2 132	68	18	49	233	44	188
Sanayi	6 459	4 862	1 597	247	181	65	795	551	244
İnşaat	1 815	1 725	90	36	37	- 2	177	153	24
Hizmet	16 599	10 888	5 711	388	195	193	1 648	959	688

Tablodaki rakamlar yuvarlamadan dolayı toplamı vermeyebilir.

Mevsim etkisinden arındırılmış istihdamın sektörel dağılımı (%), IV. Çeyrek, 2021



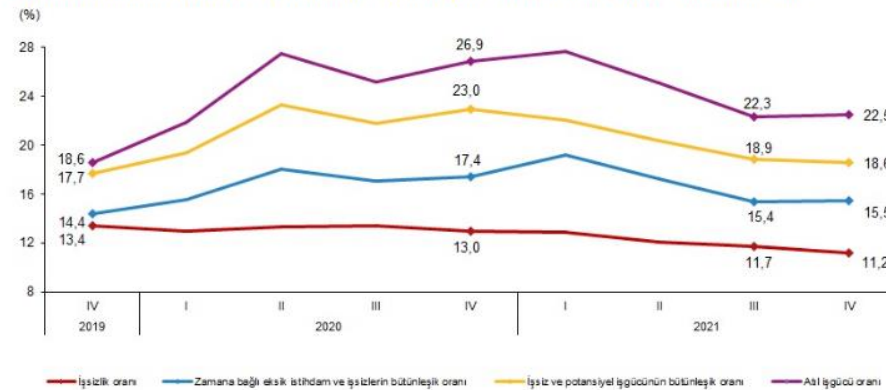
## Mevsim ve takvim etkilerinden arındırılmış haftalık ortalama fiili çalışma süresi 44,8 saat oldu

Mevsim ve takvim etkilerinden arındırılmış istihdam edilenlerden işbaşında olanların sayısı 2021 yılı IV. çeyreğinde bir önceki çeyreğe göre 1 milyon 220 bin kişi artarak 28 milyon 292 bin kişi oldu. İşbaşında olanların haftalık ortalama fiili çalışma saati bir önceki çeyreğe göre 0,5 saat artarak 44,8 saat olurken haftalık çalışılan toplam saat ise bir önceki çeyreğe göre 67 milyon 586 bin saat artarak 1 milyar 267 milyon 722 bin saat olarak gerçekleşti.

## Mevsim etkisinden arındırılmış atıl işgücü oranı %22,5 oldu

Zamana bağlı eksik istihdam, potansiyel işgücü ve işsizlerden oluşan atıl işgücü oranı 2021 yılı IV. çeyreğinde bir önceki çeyreğe göre 0,2 puan artarak %22,5 oldu. Zamana bağlı eksik istihdam ve işsizlerin bütünleşik oranı %15,5 iken, potansiyel işgücü ve işsizlerin bütünleşik oranı %18,6 olarak gerçekleşti.

Mevsim etkisinden arındırılmış işgücüne ilişkin tamamlayıcı göstergeler, IV. Çeyrek: Ekim-Aralık, 2021



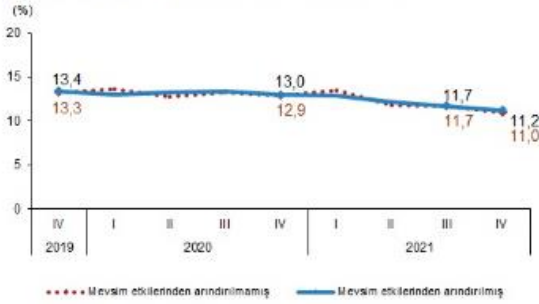
### İşsizlik oranı %11,0 oldu

İşsizlik oranı 2021 yılı IV. çeyreğinde bir önceki yılın aynı çeyreğine göre 1,9 puan azalarak %11,0 oldu. İşsiz sayısı bir önceki yılın aynı çeyreğine göre 290 bin kişi azalarak 3 milyon 680 bin kişi olarak gerçekleşti.

### İstihdam oranı %46,5 oldu

İstihdam oranı 2021 yılı IV. çeyreğinde bir önceki yılın aynı çeyreğine göre 3,9 puan artarak %46,5 oldu. İstihdam edilenlerin sayısı 2 milyon 992 bin kişi artarak 29 milyon 815 bin kişi oldu.

İşsizlik oranı, IV. Çeyrek: Ekim-Aralık, 2021



İstihdam oranı, IV. Çeyrek: Ekim-Aralık, 2021



### İşgücüne katılma oranı %52,3 olarak gerçekleşti

İşgücüne katılma oranı 2021 yılı IV. çeyreğinde bir önceki yılın aynı çeyreğine göre 3,5 puan artarak %52,3 oldu. İşgücüne katılan sayısı 2 milyon 702 bin kişi artarak 33 milyon 496 bin kişi olarak gerçekleşti.

Temel işgücü göstergeleri, 15+ yaş, (Bin kişi), IV. Çeyrek: Ekim-Aralık, 2021

	IV. Çeyrek, 2021			Bir önceki yılın aynı çeyreğine göre fark		
	Toplam	Erkek	Kadın	Toplam	Erkek	Kadın
(Bin kişi)						
Nüfus	64 094	31 712	32 383	1 056	500	557
İşgücü	33 496	22 488	11 007	2 702	1 318	1 383
İstihdam	29 815	20 355	9 460	2 992	1 739	1 253
Tarım	4 734	2 784	1 951	254	65	190
Sanayi	6 472	4 862	1 609	802	551	250
İnşaat	1 818	1 728	90	133	109	24
Hizmet	16 792	10 981	5 810	1 804	1 014	789
İşsiz	3 680	2 133	1 547	-290	-421	130
İşgücüne dahil olmayanlar	30 599	9 223	21 375	-1 645	-820	-827
(%)						
İşgücüne katılma oranı	52,3	70,9	34,0	3,5	3,1	3,8
İstihdam oranı	46,5	64,2	29,2	3,9	4,6	3,4
İşsizlik oranı	11,0	9,5	14,1	-1,9	-2,6	-0,6
Genç işsizlik oranı	21,0	17,6	27,2	-4,1	-5,2	-2,3
Tarım dışı işsizlik oranı	12,6	10,5	17,0	-2,2	-3,0	-0,9

Tablodaki rakamlar yuvarlamadan dolayı toplamı vermeyebilir.

### Tarım dışı sektörde kayıt dışı çalışanların oranı %18,1 oldu

Sosyal güvenlik kuruluşuna bağlı olmadan çalışanların toplam çalışanlar içindeki payını gösteren kayıt dışı çalışanların oranı 2021 yılı IV. çeyreğinde bir önceki yılın aynı çeyreğine göre 1,1 puan azalarak %28,7 olarak gerçekleşti. Tarım dışı sektörde kayıt dışı çalışanların oranı ise bir önceki yılın aynı çeyreğine göre 1,1 puan azalarak %18,1 oldu.

## İstihdamın %70,5'ini ücretli, maaşlı veya yevmiyeli çalışanlar oluşturdu

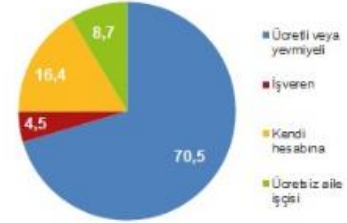
İstihdamın %70,5'ini ücretli, maaşlı veya yevmiyeli çalışanlar, %4,5'ini işverenler, %16,4'ünü kendi hesabına çalışanlar, %8,7'sini ücretsiz aile işçileri oluşturdu.

İstihdamın işteki duruma göre dağılımı, 15+ yaş, IV. Çeyrek: Ekim-Aralık, 2021

	IV. Çeyrek, 2021 (Bin kişi)			IV. Çeyrek, 2021 (%)		
	Toplam	Erkek	Kadın	Toplam	Erkek	Kadın
Toplam	29 815	20 355	9 460	100,0	100,0	100,0
Ücretli veya yevmiyeli	21 019	14 372	6 648	70,5	70,6	70,3
İşveren	1 329	1 139	190	4,5	5,6	2,0
Kendi hesabına	4 884	4 017	867	16,4	19,7	9,2
Ücretsiz aile işçisi	2 583	827	1 756	8,7	4,1	18,6

Tablodaki rakamlar yuvarlamadan dolayı toplamı vermeyebilir.

İşteki duruma göre dağılım (%), IV. Çeyrek, 2021



## Ne eğitimde ne istihdamda olan 15-24 yaş grubundaki genç nüfusun oranı %25,0 oldu

Ne eğitimde ne istihdamda olan 15-24 yaş grubundaki genç nüfusun oranı 2021 yılı IV. çeyreğinde %25,0 oldu. Ne eğitimde ne istihdamda olan genç nüfusun sayısı ise 3 milyon 18 bin kişi olarak gerçekleşti.

## İşsiz sayısının %28,5'ini uzun süreli işsizler oluşturdu

Bir yıl ve daha fazla süreli işsizlerin (uzun süreli işsizler) sayısı 2021 yılı IV. çeyreğinde 1 milyon 49 bin kişi oldu. İşsiz sayısının %28,5'ini uzun süreli işsizler oluşturdu.