

Yurt Dışı Üretici Fiyat Endeksi, Mart 2023 (20.04.2023)

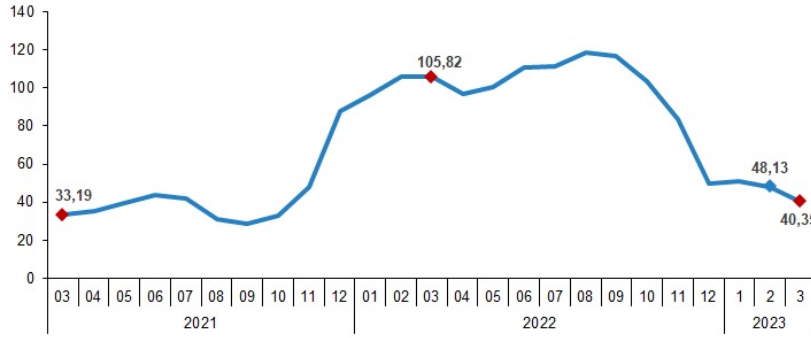
Yurt Dışı Üretici Fiyat Endeksi (YD-ÜFE) yıllık %40,35, aylık %1,65 arttı

YD-ÜFE (2010=100) 2023 yılı Mart ayında bir önceki aya göre %1,65, bir önceki yılın Aralık ayına göre %6,16, bir önceki yılın aynı ayına göre %40,35 ve on iki aylık ortalamalara göre %79,20 arttı.

YD-ÜFE değişim oranları (%), Mart 2023

	Mart 2023	Mart 2022	Mart 2021
Bir önceki aya göre değişim oranı	1,65	7,29	7,45
Bir önceki yılın Aralık ayına göre değişim oranı	6,16	13,39	3,38
Bir önceki yılın aynı ayına göre değişim oranı	40,35	105,82	33,19
On iki aylık ortalamalara göre değişim oranı	79,20	59,47	27,54

YD-ÜFE yıllık değişim oranı (%), Mart 2023

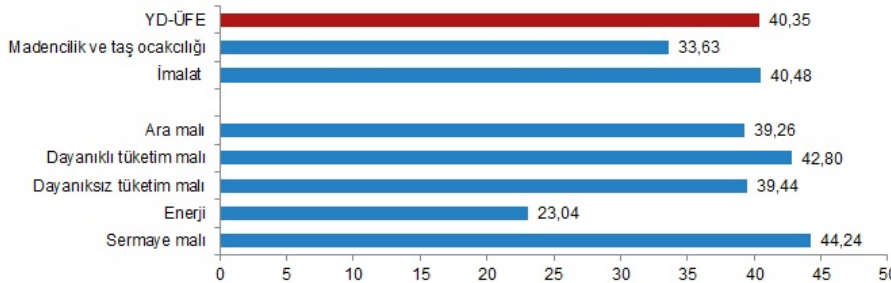


İmalat yıllık %40,48 arttı

Sanayinin iki sektörünün yıllık değişimleri; madencilik ve taş ocakçılığında %33,63, imalatta %40,48 artış olarak gerçekleşti.

Ana sanayi gruplarının yıllık değişimleri; ara malında %39,26, dayanıklı tüketim malında %42,80, dayanıksız tüketim malında %39,44, enerjide %23,04, sermaye malında %44,24 artış olarak gerçekleşti.

YD-ÜFE yıllık değişim oranları (%), Mart 2023

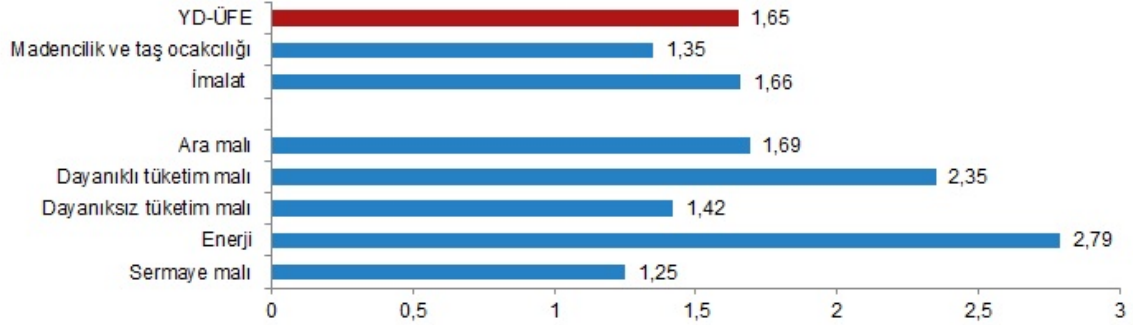


İmalat aylık %1,66 arttı

Sanayinin iki sektörünün aylık değişimleri; madencilik ve taş ocakçılığında %1,35, imalatta %1,66 artış olarak gerçekleşti.

Ana sanayi gruplarının aylık değişimleri; ara malında %1,69, dayanıklı tüketim malında %2,35, dayanıksız tüketim malında %1,42, enerjide %2,79, sermaye malında %1,25 artış olarak gerçekleşti.

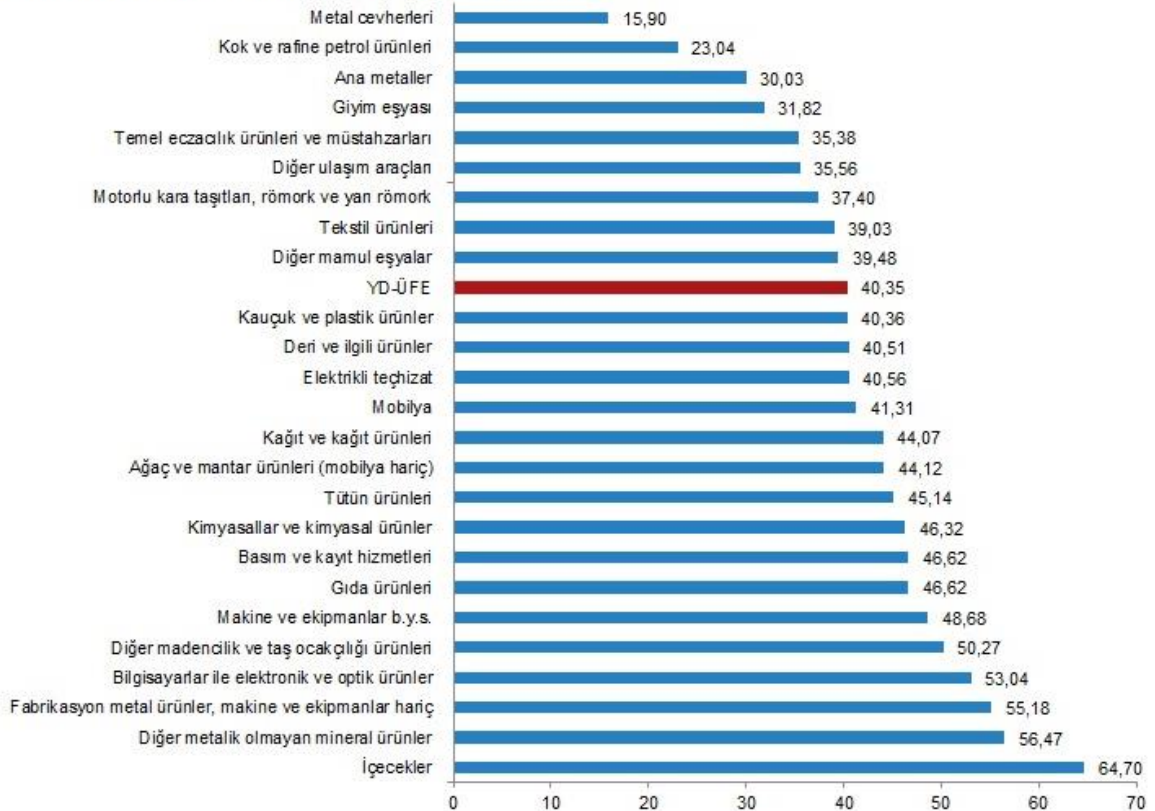
YD-ÜFE aylık değişim oranları (%), Mart 2023



Yıllık YD-ÜFE'ye göre 9 alt sektör daha düşük, 16 alt sektör daha yüksek değişim gösterdi

YD-ÜFE sektörlerinden metal cevherleri %15,90, kok ve rafine petrol ürünleri %23,04, ana metaller %30,03 ile endekslerin en az arttığı alt sektörler oldu. Buna karşılık içecekler %64,70, diğer metalik olmayan mineral ürünler %56,47, fabrikasyon metal ürünler, makine ve ekipmanlar hariç %55,18 ile endekslerin en fazla arttığı alt sektörler oldu.

Sektörlere göre YD-ÜFE yıllık değişim oranları (%), Mart 2023



Aylık YD-ÜFE'ye göre 15 alt sektör daha düşük, 10 alt sektör daha yüksek değişim gösterdi

Aylık azalış gösteren tek alt sektör %0,10 ile bilgisayarlar ile elektronik ve optik ürünler oldu. Buna karşılık içecekler %6,62, diğer mamul eşyalar %4,08, ana metaller %3,25 ile endekslerin en fazla arttığı alt sektörler oldu.

Sektörlere göre YD-ÜFE aylık değişim oranları (%), Mart 2023

