

Dış Ticaret Endeksleri, Mart 2024 (09.05.2024)

İhracat birim değer endeksi %1,4 azaldı

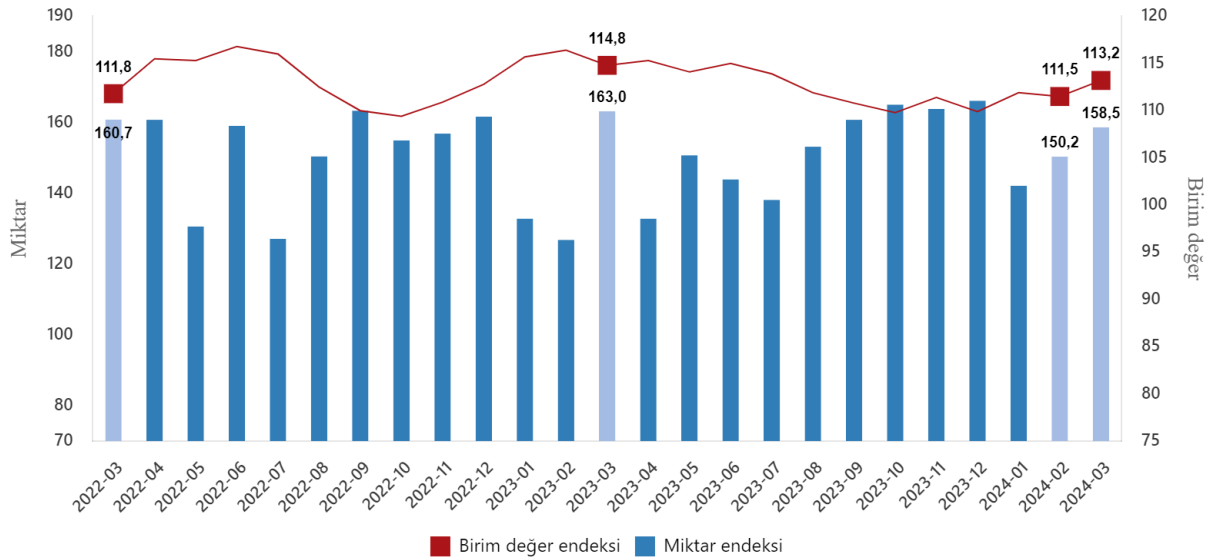
İhracat birim değer endeksi Mart ayında bir önceki yılın aynı ayına göre %1,4 azaldı. Endeks bir önceki yılın aynı ayına göre gıda, içecek ve tütünde %0,6 arttı, ham maddelerde (yakıt hariç) %2,3 azaldı, yakıtlarda %2,3 arttı, imalat sanayinde (gıda, içecek, tütün hariç) %1,9 azaldı.

İhracat miktar endeksi %2,8 azaldı

İhracat miktar endeksi Mart ayında bir önceki yılın aynı ayına göre %2,8 azaldı. Endeks bir önceki yılın aynı ayına göre gıda, içecek ve tütünde %2,3 arttı, ham maddelerde (yakıt hariç) %9,0 azaldı, yakıtlarda %30,8 arttı, imalat sanayinde (gıda, içecek, tütün hariç) %4,0 azaldı.

İhracat birim değer ve miktar endeksleri, Mart 2024

[2015=100]



İthalat birim değer endeksi %2,0 azaldı

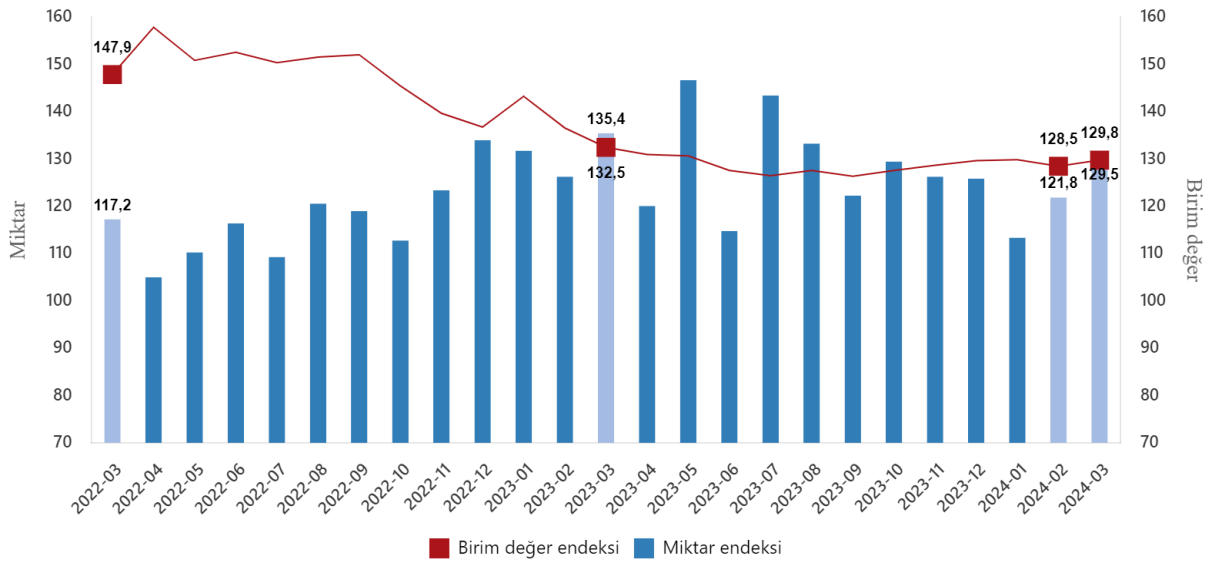
İthalat birim değer endeksi Mart ayında bir önceki yılın aynı ayına göre %2,0 azaldı. Endeks bir önceki yılın aynı ayına göre, gıda, içecek ve tütünde %7,7 azaldı, yakıtlarda %3,4 azaldı, ham maddelerde (yakıt hariç) %5,1 azaldı, imalat sanayinde (gıda, içecek, tütün hariç) %3,1 azaldı.

İthalat miktar endeksi %4,4 azaldı

İthalat miktar endeksi Mart ayında bir önceki yılın aynı ayına göre %4,4 azaldı. Endeks bir önceki yılın aynı ayına göre, gıda, içecek ve tütünde %19,5 azaldı, ham maddelerde (yakıt hariç) %6,6 azaldı, yakıtlarda %2,6 azaldı, imalat sanayinde (gıda, içecek, tütün hariç) %1,5 azaldı.

İthalat birim değer ve miktar endeksleri, Mart 2024

[2015=100]



Dış ticaret endeksleri, Mart 2024

[2015=100]

Sektörler (SITC Rev.4)	İhracat			İthalat		
	Endeks			Endeks		
	Mart 2023	Mart 2024	Değişim (%)	Mart 2023	Mart 2024	Değişim (%)
Birim değer endeksleri						
Genel	114,8	113,2	-1,4	132,5	129,8	-2,0
Gıda, içecek ve tütün	101,1	101,8	0,6	119,8	110,6	-7,7
Hammaddeler (yakıt hariç)	118,1	115,4	-2,3	142,2	134,9	-5,1
Yakıtlar	144,6	147,9	2,3	171,8	165,9	-3,4
İmalat (gıda, içecek ve tütün hariç)	115,2	113,0	-1,9	116,3	112,7	-3,1
SITC'de başka bir yerde sınıflandırılmayan mallar	154,8	169,5	9,5	177,7	202,8	14,1
Miktar endeksleri						
Genel	163,0	158,5	-2,8	135,4	129,5	-4,4
Gıda, içecek ve tütün	165,9	169,8	2,3	196,8	158,5	-19,5
Hammaddeler (yakıt hariç)	195,7	178,2	-9,0	145,0	135,5	-6,6
Yakıtlar	204,0	266,7	30,8	105,6	102,9	-2,6
İmalat (gıda, içecek ve tütün hariç)	166,2	159,6	-4,0	141,1	138,9	-1,5
SITC'de başka bir yerde sınıflandırılmayan mallar	41,1	11,0	-73,1	299,4	258,9	-13,5

SITC : Uluslararası Standart Ticaret Sınıflaması

Mevsim ve takvim etkilerinden arındırılmış ihracat miktar endeksi %0,5 azaldı

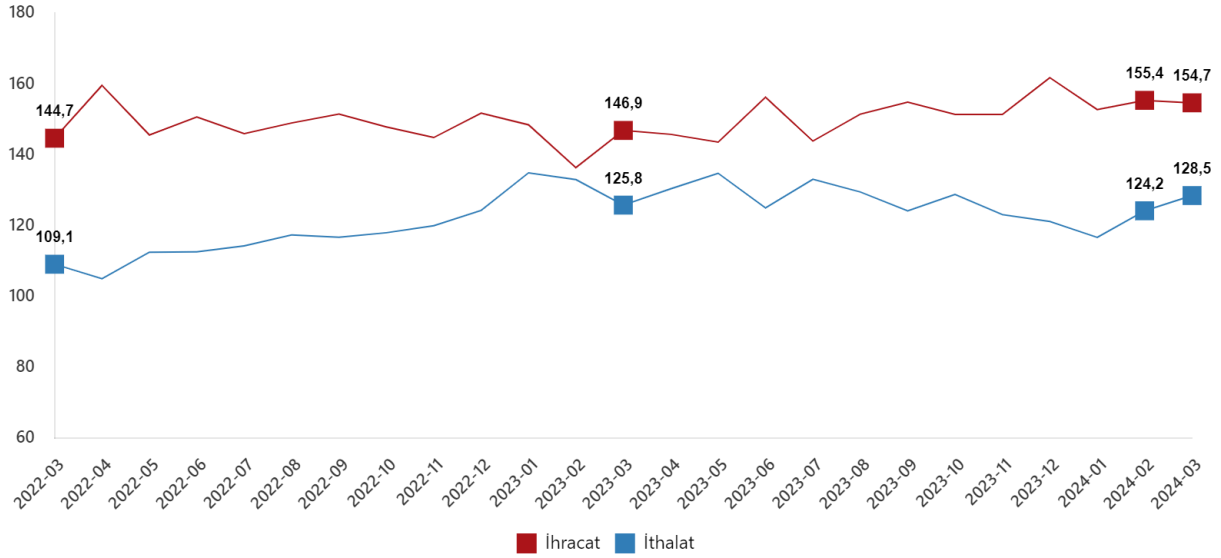
Mevsim ve takvim etkilerinden arındırılmış seriye göre ihracat miktar endeksi; 2024 Şubat ayında 155,4 iken 2024 Mart ayında %0,5 oranında azalarak 154,7 oldu. Takvim etkilerinden arındırılmış seriye göre ise ihracat miktar endeksi; 2023 yılı Mart ayında 154,4 iken 2024 yılı Mart ayında %5,3 oranında artarak 162,6 oldu.

Mevsim ve takvim etkilerinden arındırılmış ithalat miktar endeksi %3,5 arttı

Mevsim ve takvim etkilerinden arındırılmış seriye göre ithalat miktar endeksi; 2024 Şubat ayında 124,2 iken 2024 Mart ayında %3,5 oranında artarak 128,5 oldu. Takvim etkilerinden arındırılmış seriye göre ise ithalat miktar endeksi; 2023 yılı Mart ayında 129,4 iken 2024 yılı Mart ayında %2,2 oranında artarak 132,3 oldu.

Mevsim ve takvim etkilerinden arındırılmış dış ticaret miktar endeksleri, Mart 2024

[2015=100]



Dış ticaret haddi 2024 yılı Mart ayında 87,2 olarak gerçekleşti

İhracat birim değer endeksinin ithalat birim değer endeksine bölünmesiyle hesaplanan ve 2023 yılı Mart ayında 86,7 olarak elde edilmiş olan dış ticaret haddi, 0,5 puan artarak, 2024 yılı Mart ayında 87,2 oldu.

Dış ticaret hadleri, Mart 2024

[2015=100]

