

Hizmet Üretici Fiyat Endeksi, Nisan 2023 (31.05.2023)

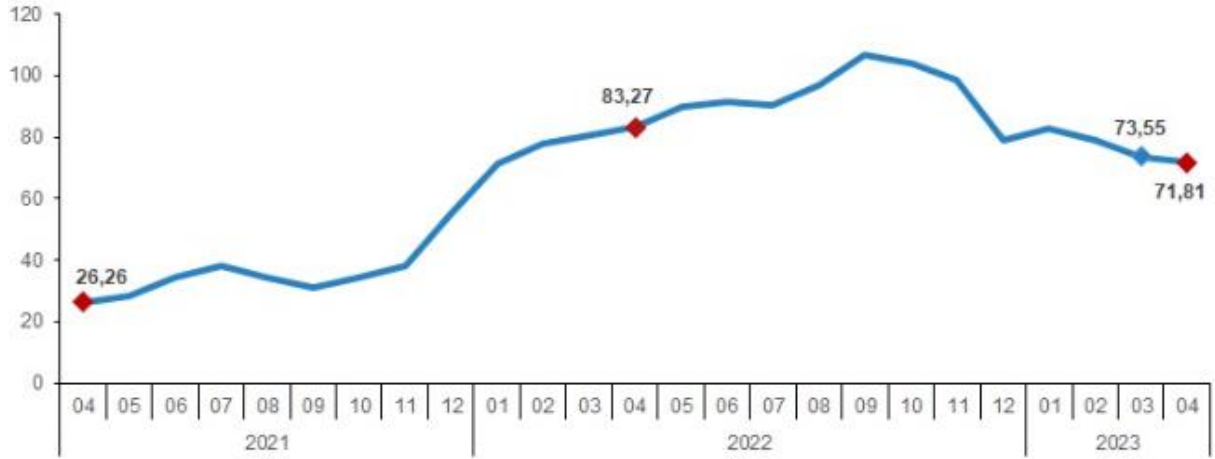
Hizmet Üretici Fiyat Endeksi (H-ÜFE) yıllık %71,81, aylık %3,90 arttı

H-ÜFE 2023 yılı Nisan ayında bir önceki aya göre %3,90, bir önceki yılın Aralık ayına göre %24,84, bir önceki yılın aynı ayına göre %71,81 ve on iki aylık ortalamalara göre %87,00 artış gösterdi.

H-ÜFE değişim oranları (%), Nisan 2023

	Nisan 2023	Nisan 2022	Nisan 2021
Bir önceki aya göre değişim oranı	3,90	4,95	3,43
Bir önceki yılın Aralık ayına göre değişim oranı	24,84	29,86	9,75
Bir önceki yılın aynı ayına göre değişim oranı	71,81	83,27	26,26
On iki aylık ortalamalara göre değişim oranı	87,00	51,60	18,76

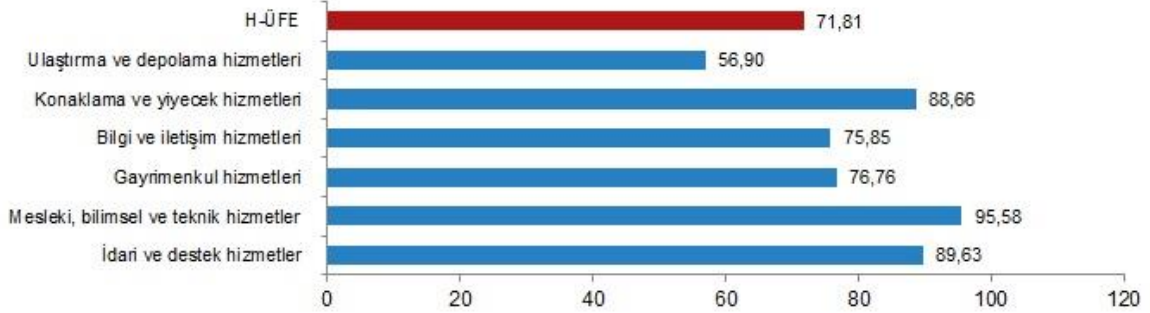
H-ÜFE yıllık değişim oranı (%), Nisan 2023



Ulaştırma ve depolama hizmetleri yıllık %56,90 arttı

Bir önceki yılın aynı ayına göre, ulaştırma ve depolama hizmetlerinde %56,90, konaklama ve yiyecek hizmetlerinde %88,66, bilgi ve iletişim hizmetlerinde %75,85, gayrimenkul hizmetlerinde %76,76, mesleki, bilimsel ve teknik hizmetlerde %95,58, idari ve destek hizmetlerde %89,63 artış gerçekleşti.

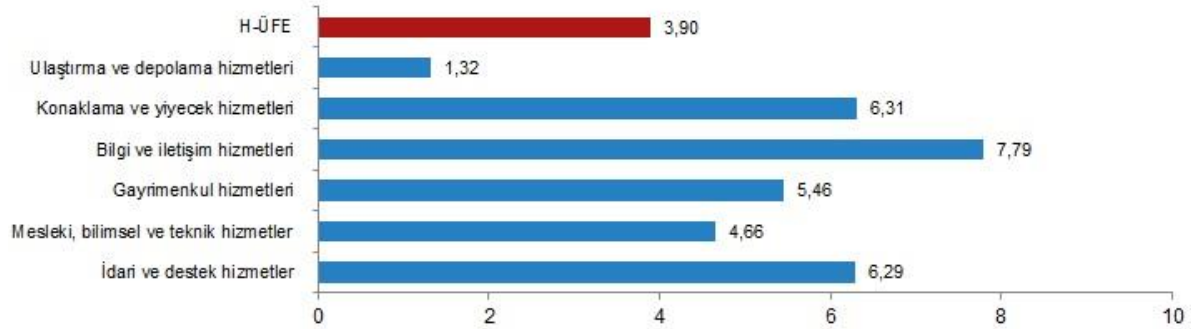
H-ÜFE yıllık değişim oranları (%), Nisan 2023



Ulaştırma ve depolama hizmetleri aylık %1,32 arttı

Bir önceki aya göre, ulaştırma ve depolama hizmetlerinde %1,32, konaklama ve yiyecek hizmetlerinde %6,31, bilgi ve iletişim hizmetlerinde %7,79, gayrimenkul hizmetlerinde %5,46, mesleki, bilimsel ve teknik hizmetlerde %4,66, idari ve destek hizmetlerde %6,29 artış gerçekleşti.

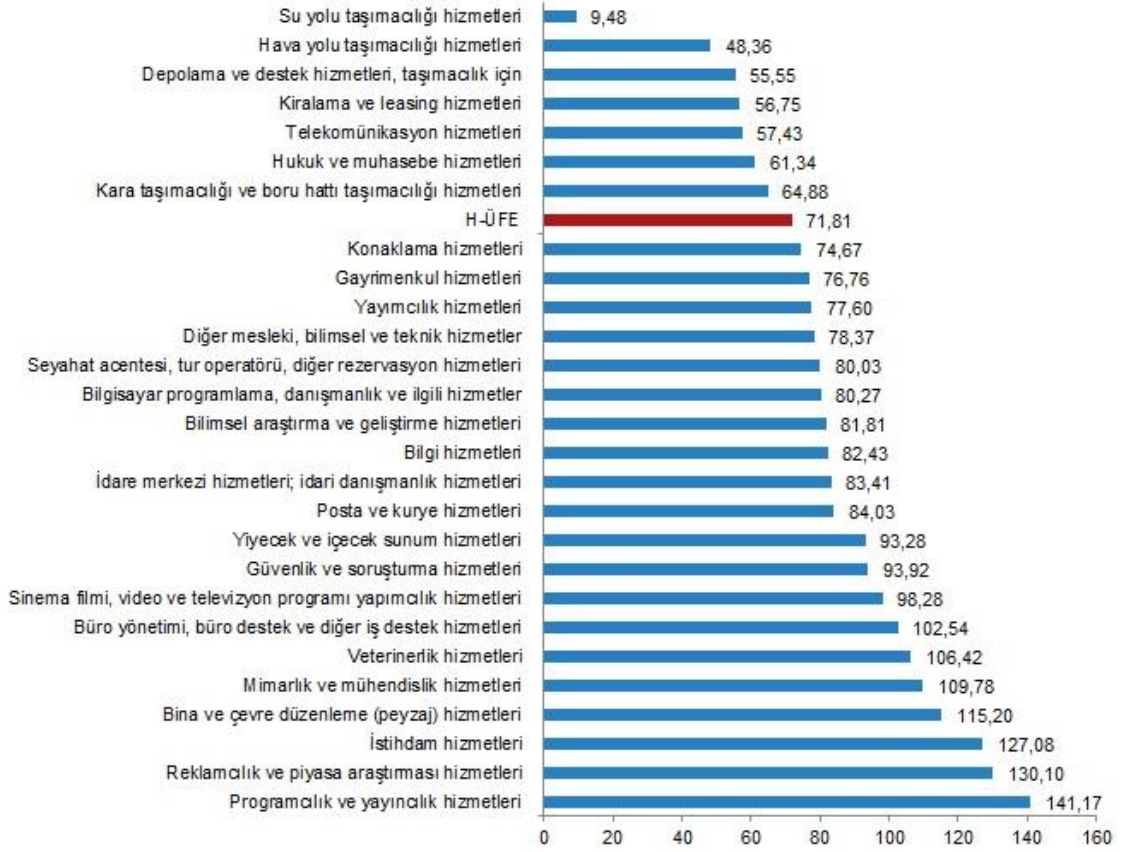
H-ÜFE aylık değişim oranları (%), Nisan 2023



Yıllık H-ÜFE'ye göre 7 alt sektör daha düşük, 20 alt sektör daha yüksek değişim gösterdi

H-ÜFE sektörlerinden su yolu taşımacılığı hizmetleri %9,48, hava yolu taşımacılığı hizmetleri %48,36, depolama ve destek hizmetleri (taşımacılık için) %55,55 ile endekslerin en az arttığı alt sektörler oldu. Buna karşılık programcılık ve yayıncılık hizmetleri %141,17, reklamcılık ve piyasa araştırması hizmetleri %130,10, istihdam hizmetleri %127,08 ile endekslerin en fazla arttığı alt sektörler oldu.

Sektörlere göre H-ÜFE yıllık değişim oranları (%), Nisan 2023



Aylık H-ÜFE'ye göre 9 alt sektör daha düşük, 18 alt sektör daha yüksek değişim gösterdi

H-ÜFE sektörlerinden su yolu taşımacılığı hizmetleri %1,17, bilimsel araştırma ve geliştirme hizmetleri %0,43 ile endekslerin azalış gösterdiği alt sektörler oldu. Buna karşılık programcılık ve yayıncılık hizmetleri %21,98, reklamcılık ve piyasa araştırması hizmetleri %12,59, sinema filmi, video ve televizyon programı yapımçılık hizmetleri, ses kaydı ve müzik yayımlama %11,99 ile endekslerin en fazla arttığı alt sektörler oldu.

Sektörlere göre H-ÜFE aylık değişim oranları (%), Nisan 2023

