

Dönemsel Gayrisafi Yurt İçi Hasıla, III. Çeyrek: Temmuz-Eylül 2022 (30.11.2022)

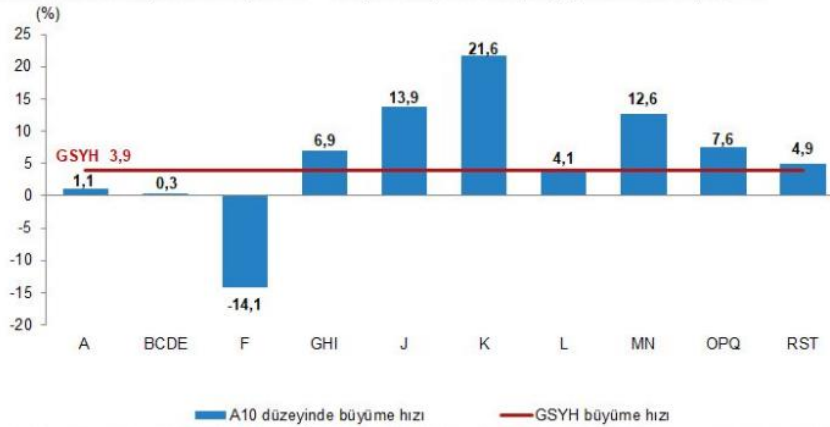
Gayrisafi Yurt İçi Hasıla (GSYH) 2022 yılı üçüncü çeyreğinde %3,9 arttı

GSYH 2022 yılı üçüncü çeyrek ilk tahmini; zincirlenmiş hacim endeksi olarak, bir önceki yılın aynı çeyreğine göre %3,9 arttı.

Finans ve sigorta faaliyetleri 2022 yılı üçüncü çeyreğinde %21,6 arttı

GSYH'yi oluşturan faaliyetler incelendiğinde; 2022 yılı üçüncü çeyreğinde bir önceki yıla göre zincirlenmiş hacim endeksi olarak; finans ve sigorta faaliyetleri %21,6, bilgi ve iletişim faaliyetleri %13,9, mesleki, idari ve destek hizmet faaliyetleri %12,6, kamu yönetimi, eğitim, insan sağlığı ve sosyal hizmet faaliyetleri %7,6, hizmet faaliyetleri %6,9, diğer hizmet faaliyetleri %4,9, gayrimenkul faaliyetleri %4,1, tarım, ormancılık ve balıkçılık %1,1 ve sanayi %0,3 arttı. İnşaat sektörü ise %14,1 azaldı.

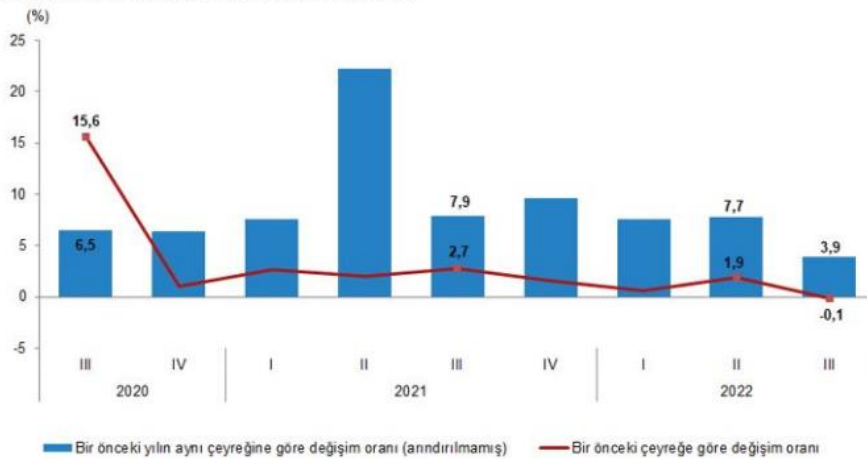
GSYH, iktisadi faaliyet kollarına göre A10⁽¹⁾ düzeyinde büyüme hızları, III. Çeyrek: Temmuz-Eylül, 2022



(1) A-Tarım, ormancılık ve balıkçılık, BCDE-Sanayi, F-İnşaat, GHI- Hizmetler, J-Bilgi ve iletişim, K-Finans ve sigorta faaliyetleri, L-Gayrimenkul faaliyetleri, MN- Mesleki, idari ve destek hizmet faaliyetleri, OPQ- Kamu yönetimi, eğitim, insan sağlığı ve sosyal hizmet faaliyetleri, RST- Diğer hizmet faaliyetleri.

Mevsim ve takvim etkilerinden arındırılmış GSYH zincirlenmiş hacim endeksi, bir önceki çeyreğe göre %0,1 azaldı. Takvim etkisinden arındırılmış GSYH zincirlenmiş hacim endeksi, 2022 yılı üçüncü çeyreğinde bir önceki yılın aynı çeyreğine göre %3,6 arttı.

GSYH büyüme hızları, III. Çeyrek: Temmuz-Eylül, 2022



GSYH 2022 yılının üçüncü çeyreğinde cari fiyatlarla 4 trilyon 258 milyar 168 milyon TL oldu

Üretim yöntemiyle Gayrisafi Yurt İçi Hasıla tahmini, 2022 yılının üçüncü çeyreğinde cari fiyatlarla bir önceki yılın aynı çeyreğine göre %120,5 artarak 4 trilyon 258 milyar 168 milyon TL oldu. GSYH'nin üçüncü çeyrek değeri cari fiyatlarla ABD doları bazında 241 milyar 523 milyon olarak gerçekleşti.

GSYH sonuçları, III. Çeyrek: Temmuz-Eylül, 2022

GSYH					
Yıl	Çeyrek	Cari fiyatlarla (Milyon TL)	Cari fiyatlarla (Milyon \$)	Zincirlenmiş hacim endeksi	Değişim oranı (%)
2020	Yıllık	5 048 220	717 092	179,3	1,9
	I	1 070 586	176 095	161,3	4,4
	II	1 037 572	152 571	153,1	-10,3
	III	1 415 193	196 783	199,0	6,5
	IV	1 524 868	191 643	203,9	6,4
2021	Yıllık	7 248 789	807 106	199,7	11,4
	I	1 395 931	189 364	173,4	7,5
	II	1 592 926	190 006	187,1	22,2
	III	1 931 231	227 406	214,7	7,9
	IV	2 328 700	200 330	223,5	9,6
2022	I ^(r)	2 508 273	180 660	186,4	7,5
	II ^(r)	3 425 341	219 762	201,6	7,7
	III	4 258 168	241 523	223,0	3,9

(r) İlgili çeyreklerde güncelleme yapılmıştır.

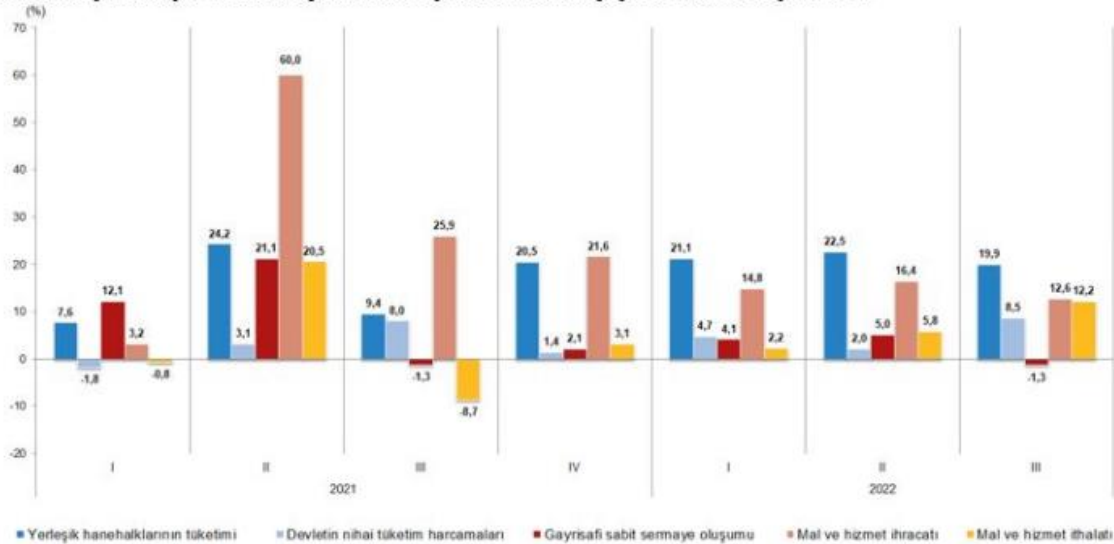
Yerleşik hanehalklarının tüketim harcamaları 2022 yılı üçüncü çeyreğinde %19,9 arttı

Yerleşik hanehalklarının tüketim harcamaları, 2022 yılının üçüncü çeyreğinde bir önceki yılın aynı çeyreğine göre zincirlenmiş hacim endeksi olarak %19,9 arttı. Devletin nihai tüketim harcamaları %8,5 artarken gayrisafi sabit sermaye oluşumu %1,3 azaldı.

Mal ve hizmet ihracatı 2022 yılı üçüncü çeyreğinde %12,6, ithalatı ise %12,2 arttı

Mal ve hizmet ihracatı, 2022 yılının üçüncü çeyreğinde bir önceki yılın aynı çeyreğine göre zincirlenmiş hacim endeksi olarak %12,6, ithalatı ise %12,2 arttı.

Harcama yöntemiyle GSYH bileşenlerinin büyüme hızları, III. Çeyrek: Temmuz-Eylül, 2022



İşgücü ödemeleri 2022 yılı üçüncü çeyreğinde %96,2 arttı

İşgücü ödemeleri, 2022 yılının üçüncü çeyreğinde bir önceki yılın aynı çeyreğine göre %96,2, net işletme artışı/karma gelir ise %123,0 arttı.

İşgücü ödemelerinin Gayrisafi Katma Değer içerisindeki payı %26,3 oldu

İşgücü ödemelerinin cari fiyatlarla Gayrisafi Katma Değer içerisindeki payı geçen yılın üçüncü çeyreğinde %29,5 iken bu oran 2022 yılında %26,3 oldu. Net işletme artışı/karma gelirin payı ise %54,1 iken %54,8 oldu.

Gelir yöntemiyle GSYH bileşenlerinin Gayrisafi Katma Değer içerisindeki payları, III. Çeyrek: Temmuz-Eylül, 2022

