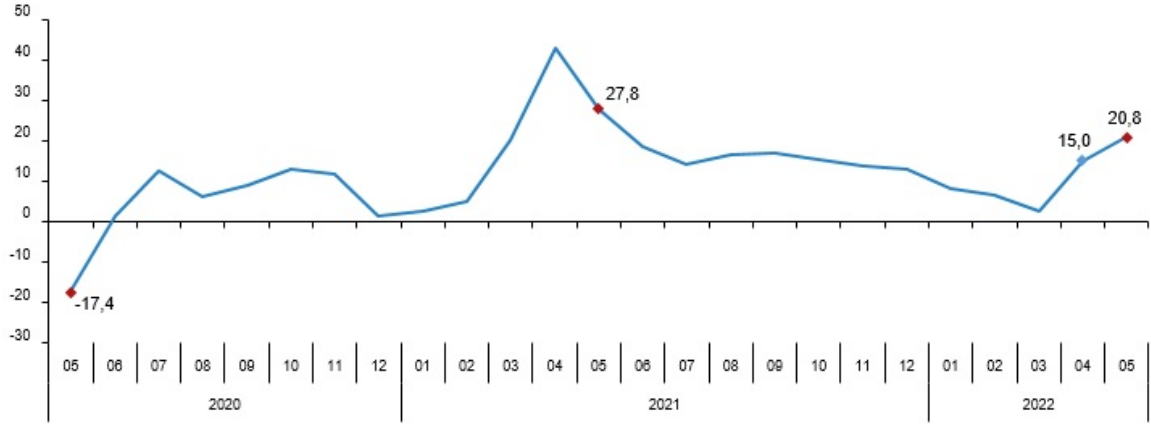


## Perakende Satış Endeksleri, Mayıs 2022 (18.07.2022)

### Perakende satış hacmi yıllık %20,8 arttı

Sabit fiyatlarla perakende satış hacmi (2015=100) 2022 yılı Mayıs ayında bir önceki yılın aynı ayına göre %20,8 arttı. Aynı ayda gıda, içecek ve tütün satışları %5,1, gıda dışı satışlar (otomotiv yakıtı hariç) %34,3, otomotiv yakıtı satışları ise %10,9 arttı.

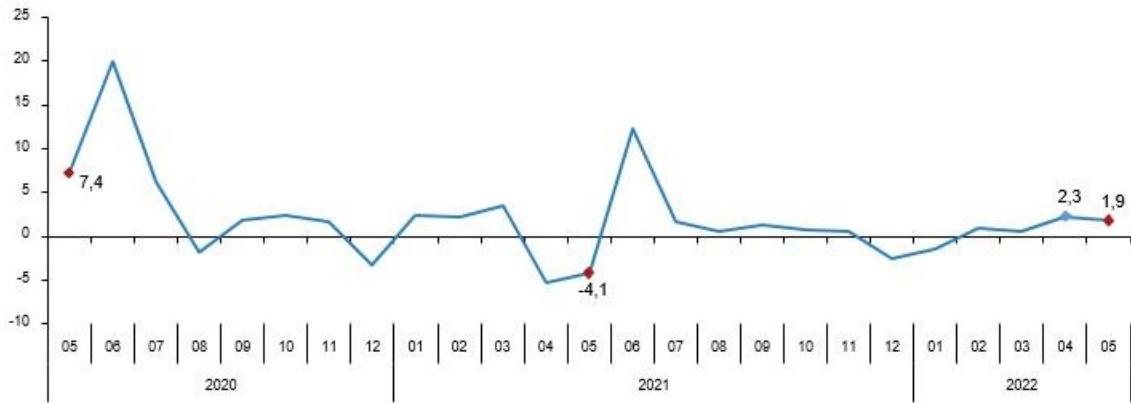
#### Perakende satış hacmi yıllık değişim oranı (%), Mayıs 2022



### Perakende satış hacmi aylık %1,9 arttı

Sabit fiyatlarla perakende satış hacmi (2015=100) 2022 yılı Mayıs ayında bir önceki aya göre %1,9 arttı. Aynı ayda gıda, içecek ve tütün satışları %2,8 arttı, gıda dışı satışlar (otomotiv yakıtı hariç) %0,3 azaldı, otomotiv yakıtı satışları ise %7,8 arttı.

#### Perakende satış hacmi aylık değişim oranı (%), Mayıs 2022



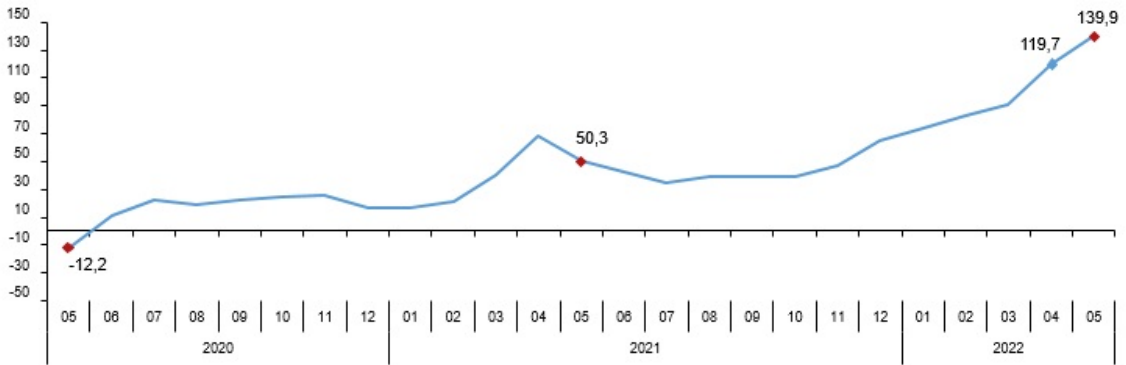
**Perakende satış hacmi sektörler göre yıllık ve aylık değişim oranları (%), Mayıs 2022**



**Perakende ciro yıllık %139,9 arttı**

Cari fiyatlarla perakende ciro (2015=100) 2022 yılı Mayıs ayında bir önceki yılın aynı ayına göre %139,9 arttı. Aynı ayda gıda, içecek ve tütün satışları %98,6, gıda dışı satışlar (otomotiv yakıtı hariç) %138,2, otomotiv yakıtı satışları ise %235,0 arttı.

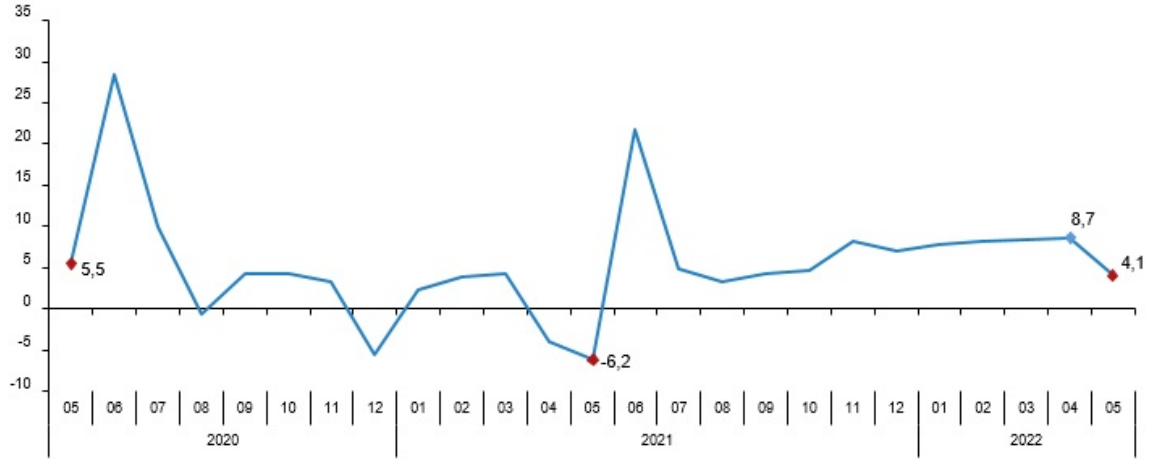
**Perakende ciro yıllık değişim oranı (%), Mayıs 2022**



**Perakende ciro aylık %4,1 arttı**

Cari fiyatlarla perakende ciro (2015=100) 2022 yılı Mayıs ayında bir önceki aya göre %4,1 arttı. Aynı ayda gıda, içecek ve tütün satışları %4,8, gıda dışı satışlar (otomotiv yakıtı hariç) %1,2, otomotiv yakıtı satışları ise %10,7 arttı.

**Perakende ciro aylık değişim oranı (%), Mayıs 2022**



**Perakende ciro sektörlere göre yıllık ve aylık değişim oranları (%), Mayıs 2022**

