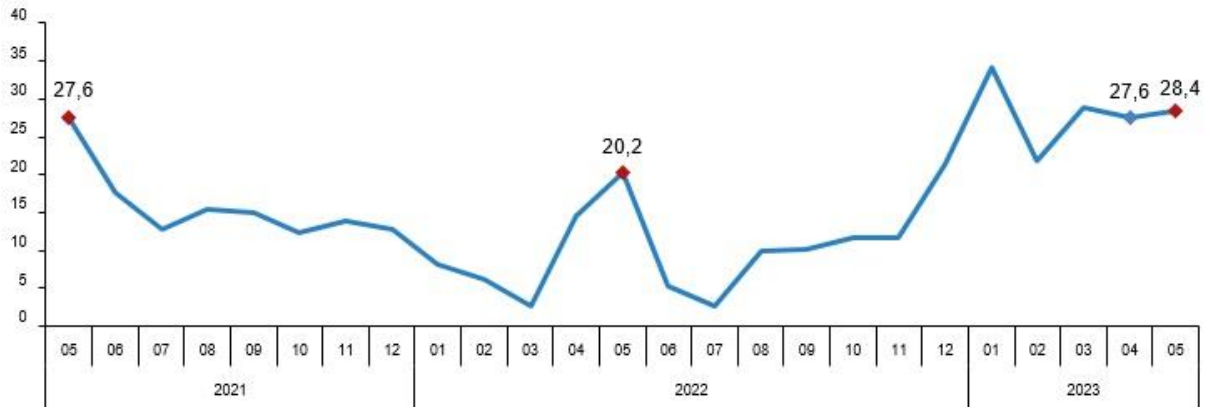


Perakende Satış Endeksleri, Mayıs 2023 (13.07.2023)

Perakende satış hacmi yıllık %28,4 arttı

Sabit fiyatlarla perakende satış hacmi (2015=100) 2023 yılı Mayıs ayında bir önceki yılın aynı ayına göre %28,4 arttı. Aynı ayda gıda, içecek ve tütün satışları %22,6, gıda dışı satışlar (otomotiv yakıtı hariç) %36,9, otomotiv yakıtı satışları ise %10,9 arttı.

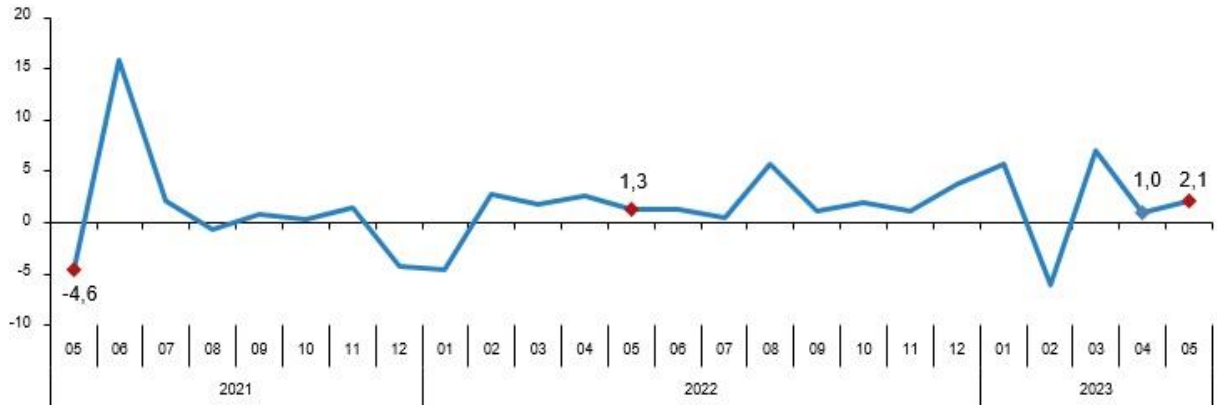
Perakende satış hacmi yıllık değişim oranı (%), Mayıs 2023



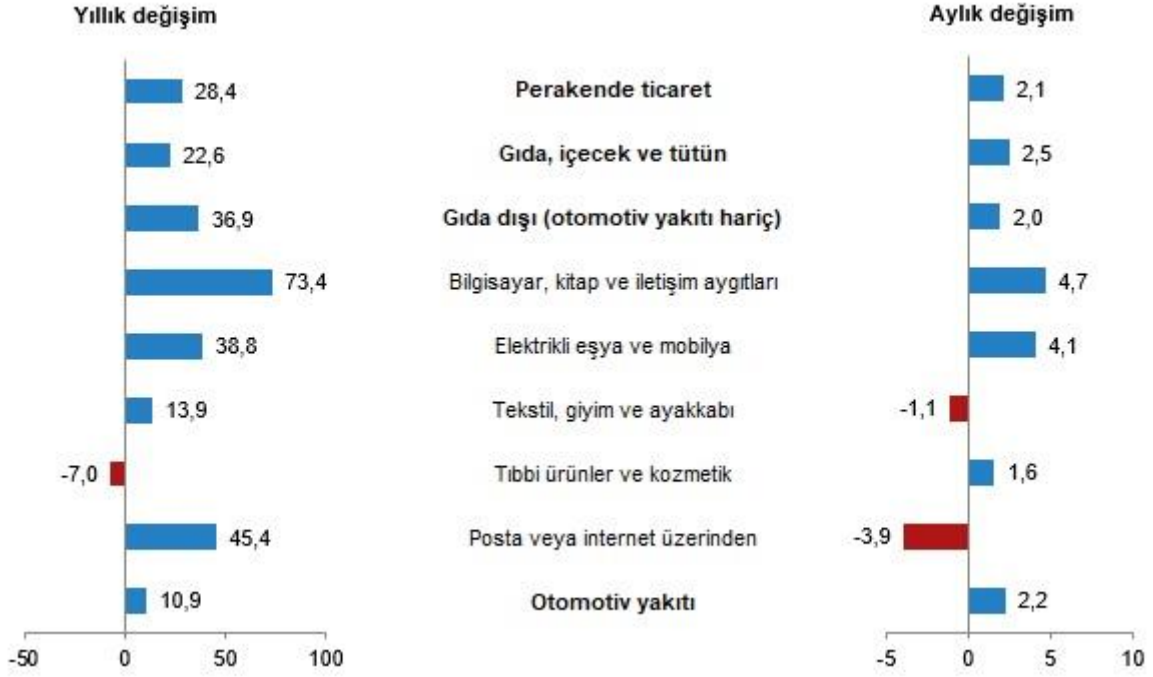
Perakende satış hacmi aylık %2,1 arttı

Sabit fiyatlarla perakende satış hacmi (2015=100) 2023 yılı Mayıs ayında bir önceki aya göre %2,1 arttı. Aynı ayda gıda, içecek ve tütün satışları %2,5, gıda dışı satışlar (otomotiv yakıtı hariç) %2,0, otomotiv yakıtı satışları ise %2,2 arttı.

Perakende satış hacmi aylık değişim oranı (%), Mayıs 2023



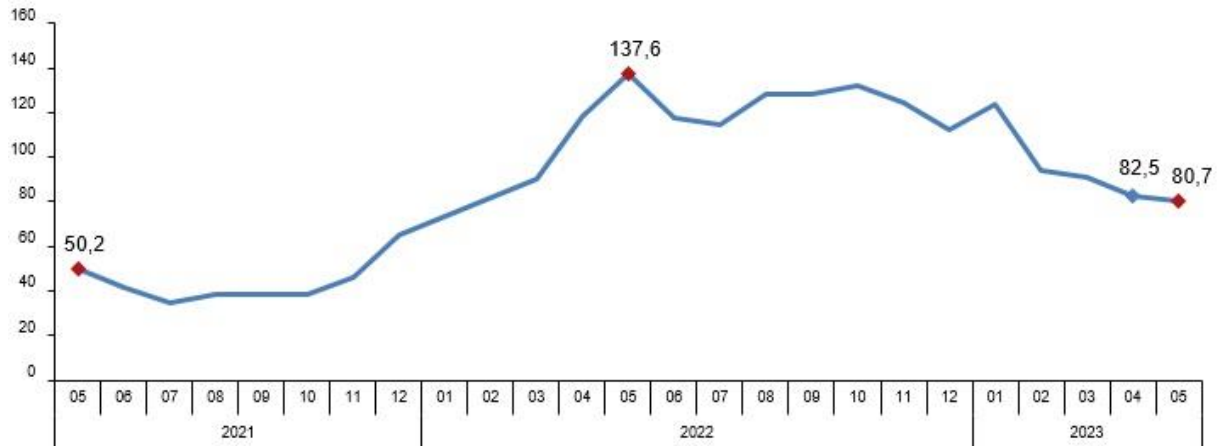
Perakende satış hacmi sektörlere göre yıllık ve aylık değişim oranları (%), Mayıs 2023



Perakende ciro yıllık %80,7 arttı

Cari fiyatlarla perakende ciro (2015=100) 2023 yılı Mayıs ayında bir önceki yılın aynı ayına göre %80,7 arttı. Aynı ayda gıda, içecek ve tütün satışları %87,5, gıda dışı satışlar (otomotiv yakıtı hariç) %109,7, otomotiv yakıtı satışları ise %5,1 arttı.

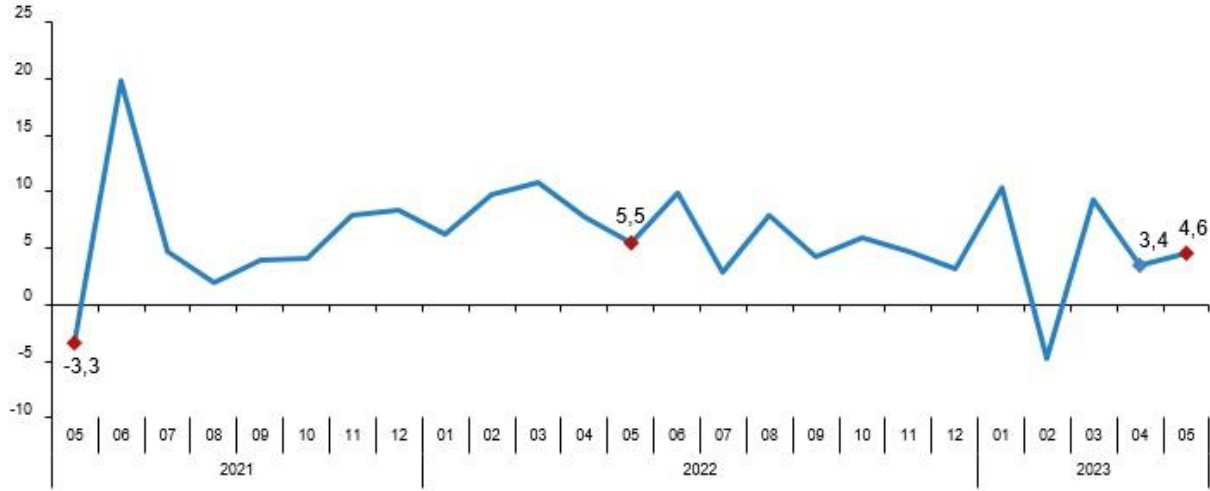
Perakende ciro yıllık değişim oranı (%), Mayıs 2023



Perakende ciro aylık %4,6 arttı

Cari fiyatlarla perakende ciro (2015=100) 2023 yılı Mayıs ayında bir önceki aya göre %4,6 arttı. Aynı ayda gıda, içecek ve tütün satışları %5,5, gıda dışı satışlar (otomotiv yakıtı hariç) %5,5 arttı, otomotiv yakıtı satışları ise %0,9 azaldı.

Perakende ciro aylık değişim oranı (%), Mayıs 2023



Perakende ciro sektörlere göre yıllık ve aylık değişim oranları (%), Mayıs 2023

