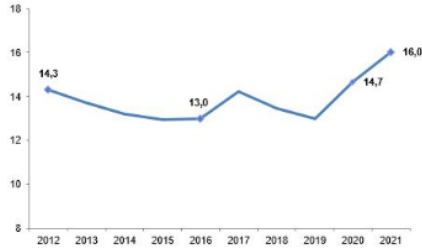


Girişimcilik ve İş Demografisi, 2021 (16.12.2022)

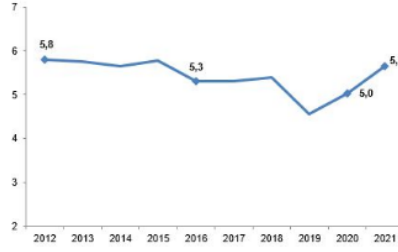
Girişimlerin 2021 yılında doğum oranı %16,0 oldu

Girişimlerin 2020 yılındaki doğum oranı %14,7 ve bu girişimlerin istihdamdaki payı %5,0 iken, 2021 yılında doğum oranı %16,0'a, istihdam payı ise %5,6'ya çıktı.

Girişimlerin doğum oranı (%), 2012-2021



Doğan girişimlerin istihdamdaki payı (%), 2012-2021

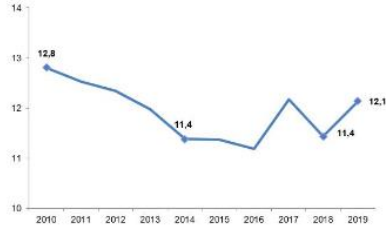


Girişimlerde en yüksek doğum oranı 2021 yılında %34,1 ile toptan ve perakende ticaret; motorlu kara taşıtlarının ve motosikletlerin onarımı sektöründe gerçekleşti. Bu sektörü sırasıyla, %17,3 ile ulaştırma ve depolama ve %10,7 ile imalat sektörleri takip etti.

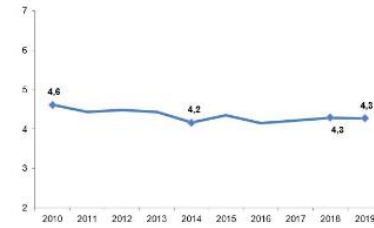
Girişimlerin 2019 yılında ölüm oranı %12,1 oldu

Girişimlerin 2018 yılındaki ölüm oranı %11,4 iken 2019 yılında %12,1'e çıktı. Ölen girişimlerin istihdamdaki payı ise 2018 yılında %4,3 iken 2019 yılında da %4,3 olarak gerçekleşti.

Girişimlerin ölüm oranı (%), 2010-2019



Ölen girişimler nedeniyle kaybedilen istihdam payı (%), 2010-2019



Girişimlerde en yüksek ölüm oranı 2019 yılında %35,2 ile toptan ve perakende ticaret; motorlu kara taşıtlarının ve motosikletlerin onarımı sektöründe gerçekleşti. Bu sektörü sırasıyla, %13,5 ile konaklama ve yiyecek hizmeti faaliyetleri ile %12,6 ile ulaştırma ve depolama sektörleri takip etti.

Girişimlerden 2020 yılında doğanların %84,1'i 2021 yılında hayatta kaldı

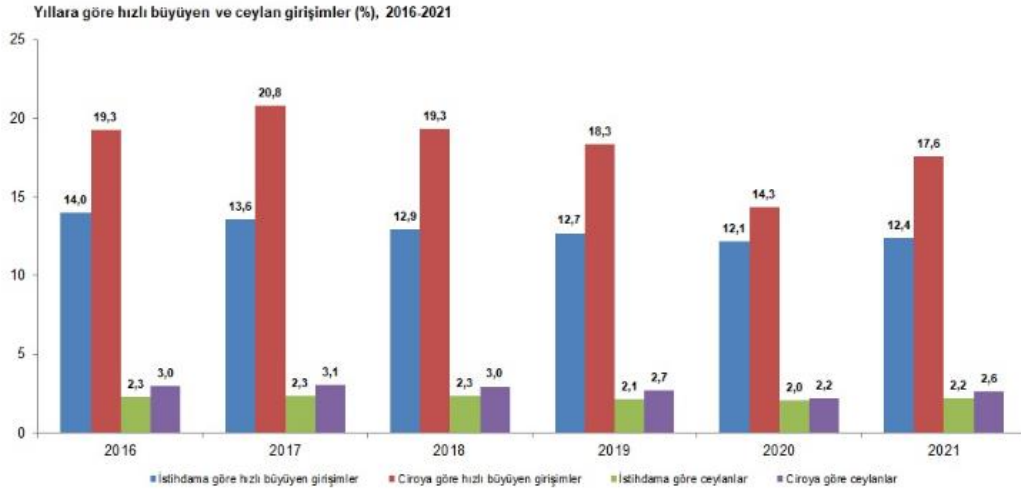
Girişimlerin 2019 yılında bir yıllık hayatta kalma oranı %80,6, iki yıllık hayatta kalma oranı %66,9 olarak gerçekleşti.

Doğum yıllarına göre hayatta kalma göstergeleri, 2016-2020

	Doğum yılı					2020
	2016	2017	2018	2019	2020	
1 yıllık hayatta kalma	82,2	80,2	81,3	80,6	84,1	84,1
2 yıllık hayatta kalma	64,8	64,1	64,0	66,9		
3 yıllık hayatta kalma	54,2	53,0	55,3			
4 yıllık hayatta kalma	45,9	46,0				
5 yıllık hayatta kalma	41,0					

İstihdama göre hızlı büyüyen girişimler oranı 2021 yılında %12,4 oldu

Aynı yıl için ceylan girişimler oranı ise %2,2 oldu. Ciroya göre hızlı büyüyen girişimler oranı 2021 yılında %17,6, ceylan girişimler oranı ise %2,6 oldu.



İstihdama göre hızlı büyüyen girişimlerin 2021 yılında %32,3'ü imalat, %20,9'u toptan ve perakende ticaret; motorlu kara taşıtlarının ve motosikletlerin onarımı ve %14,8'i ise inşaat sektöründe faaliyet gösterdi.

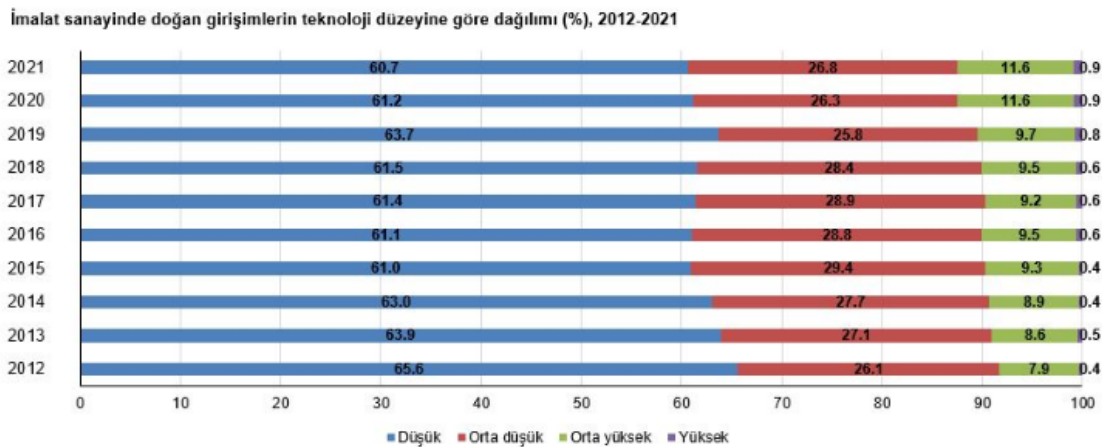
Ciroya göre hızlı büyüyen girişimlerin 2021 yılında %32,5'i imalat, %26,6'sı toptan ve perakende ticaret; motorlu kara taşıtlarının ve motosikletlerin onarımı ve %11,2'si ise inşaat sektöründe faaliyet gösterdi

İstihdama göre ceylan girişimlerin 2021 yılında %29,7'si imalat, %18,4'ü inşaat ve %12,9'u ise toptan ve perakende ticaret; motorlu kara taşıtlarının ve motosikletlerin onarımı sektöründe faaliyet gösterdi.

Ciroya göre ceylan girişimlerin 2021 yılında %28,4'ü imalat, %18,1'i inşaat, %15,3'ü toptan ve perakende ticaret; motorlu kara taşıtlarının ve motosikletlerin onarımı sektöründe faaliyet gösterdi.

İmalat sanayinde 2021 yılında doğan girişimlerin %60,7'si düşük teknoloji ürünleri üretti

İmalat sanayinde 2021 yılında doğan girişimlerin %26,8'i orta düşük, %11,6'sı orta yüksek, %0,9'u ise yüksek teknoloji düzeyine sahip ürünleri üreten girişimler oldu.



Tablodaki rakamlar, yuvarlamadan dolayı toplamı vermeyebilir.

Kuruluş yılı 2016 ve sonrası olan girişimlerin 2021 yılındaki ciro payı %20,5 oldu

En yüksek ikinci ciro payına ise %16,0 ile 2011-2015 yılları arasında kurulan girişimler sahip oldu.

Kuruluş yılı 2016 ve sonrası olan girişimlerin 2021 yılındaki istihdam payı %27,7 oldu

Girişimlerden 2011-2015 yılları arasında kurulanlar ise %17,3'lük istihdam payına sahip oldu.

Kuruluş yılı 2016 ve sonrası olan girişimlerin 2021 yılındaki ihracat payı %14,0 oldu

Girişimlerden 1990 ve öncesindeki yıllarda kurulanlar ise %18,0'lık ihracat payı ile en yüksek orana sahip oldu.

Kuruluş yılı 2016 ve sonrası olan girişimlerin 2021 yılındaki ithalat payı %9,0 oldu

Girişimlerden 1990 ve öncesinde kurulanlar ise %33,1'lik ithalat payı ile en yüksek orana sahip oldu.

