

Hizmet Üretici Fiyat Endeksi, Mart 2022 (29.04.2022)

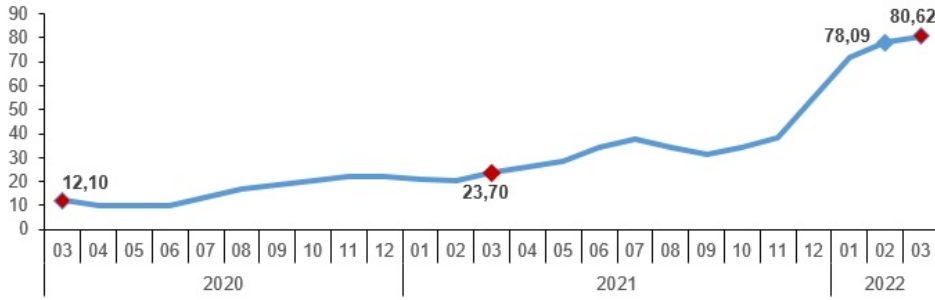
Hizmet Üretici Fiyat Endeksi (H-ÜFE) yıllık %80,62, aylık %5,44 arttı

H-ÜFE (2017=100) 2022 yılı Mart ayında bir önceki aya göre %5,44, bir önceki yılın Aralık ayına göre %23,74, bir önceki yılın aynı ayına göre %80,62 ve on iki aylık ortalamalara göre %46,72 artış gösterdi.

H-ÜFE değişim oranları (%), Mart 2022

	Mart 2022	Mart 2021	Mart 2020
Bir önceki aya göre değişim oranı	5,44	3,96	0,99
Bir önceki yılın Aralık ayına göre değişim oranı	23,74	6,11	4,76
Bir önceki yılın aynı ayına göre değişim oranı	80,62	23,70	12,10
On iki aylık ortalamalara göre değişim oranı	46,72	17,42	13,97

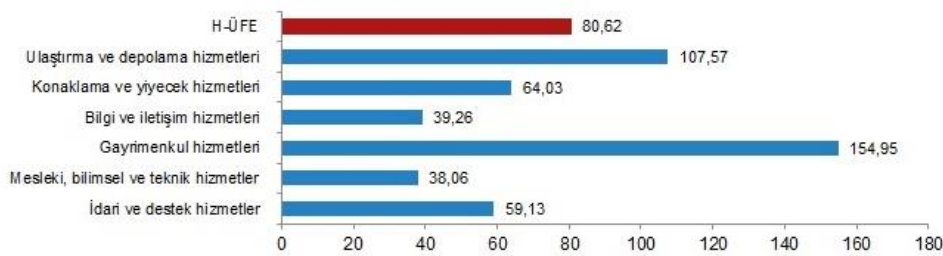
H-ÜFE yıllık değişim oranı (%), Mart 2022



Ulaştırma ve depolama hizmetleri yıllık %107,57 arttı

Bir önceki yılın aynı ayına göre, ulaştırma ve depolama hizmetlerinde %107,57, konaklama ve yiyecek hizmetlerinde %64,03, bilgi ve iletişim hizmetlerinde %39,26, gayrimenkul hizmetlerinde %154,95, mesleki, bilimsel ve teknik hizmetlerde %38,06, idari ve destek hizmetlerde %59,13 artış gerçekleşti.

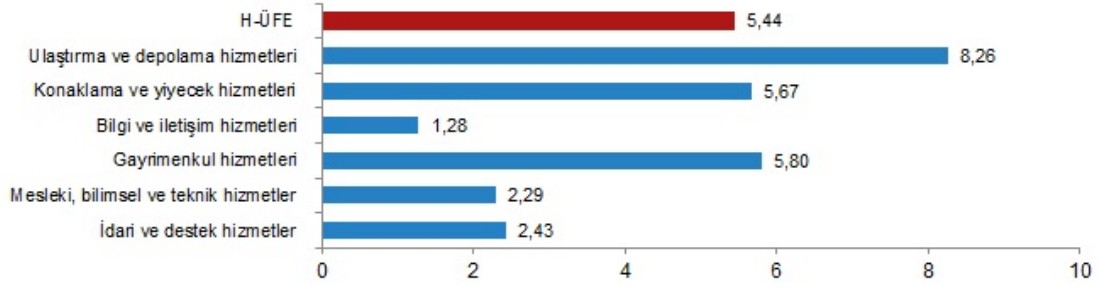
H-ÜFE yıllık değişim oranları (%), Mart 2022



Ulaştırma ve depolama hizmetleri aylık %8,26 arttı

Bir önceki aya göre, ulaştırma ve depolama hizmetlerinde %8,26, konaklama ve yiyecek hizmetlerinde %5,67, bilgi ve iletişim hizmetlerinde %1,28, gayrimenkul hizmetlerinde %5,80, mesleki, bilimsel ve teknik hizmetlerde %2,29, idari ve destek hizmetlerde %2,43 artış gerçekleşti.

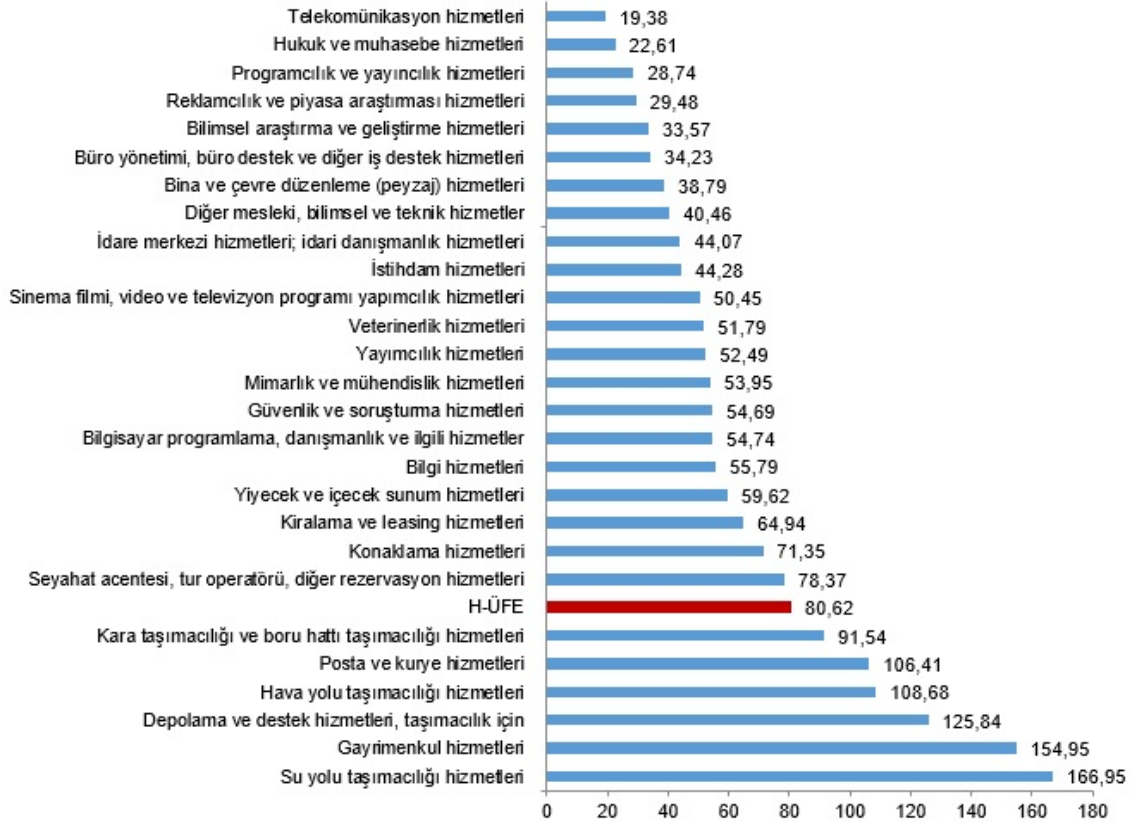
H-ÜFE aylık değişim oranları (%), Mart 2022



Yıllık H-ÜFE'ye göre 21 alt sektör daha düşük, 6 alt sektör daha yüksek değişim gösterdi

H-ÜFE sektörlerinde yıllık en düşük artış; telekomünikasyon hizmetlerinde %19,38, hukuk ve muhasebe hizmetlerinde %22,61, programcılık ve yayıncılık hizmetlerinde %28,74 olarak gerçekleşti. Buna karşılık su yolu taşımacılığı hizmetleri %166,95, gayrimenkul hizmetleri %154,95, depolama ve destek hizmetleri, taşımacılık için %125,84 ile endekslerin en fazla arttığı alt sektörler oldu.

Sektörlere göre H-ÜFE yıllık değişim oranları (%), Mart 2022



Aylık H-ÜFE'ye göre 18 alt sektör daha düşük, 9 alt sektör daha yüksek değişim gösterdi

H-ÜFE'de aylık en fazla azalış gösteren alt sektörler %0,93 ile telekomünikasyon hizmetleri, %0,37 ile bina ve çevre düzenleme (peyzaj) hizmetleri, %0,35 ile istihdam hizmetleri oldu. Buna karşılık hava yolu taşımacılığı hizmetleri %12,55, su yolu taşımacılığı hizmetleri %9,54, veterinerlik hizmetleri %9,18 ile endekslerin en fazla arttığı alt sektörler oldu.

Sektörlere göre H-ÜFE aylık değişim oranları (%), Mart 2022

