

İşgücü Girdi Endeksleri, IV. Çeyrek: Ekim-Aralık 2021 (22.02.2022)

İstihdam endeksi yıllık %8,4 arttı

Sanayi, inşaat ve ticaret-hizmet sektörleri toplamında istihdam endeksi, 2021 yılı IV. çeyreğinde bir önceki yılın aynı çeyreğine göre %8,4 arttı. Alt sektörler incelendiğinde, endeks; sanayi sektöründe %6,9, inşaat sektöründe %6,3, ticaret-hizmet sektörlerinde ise %9,8 arttı.

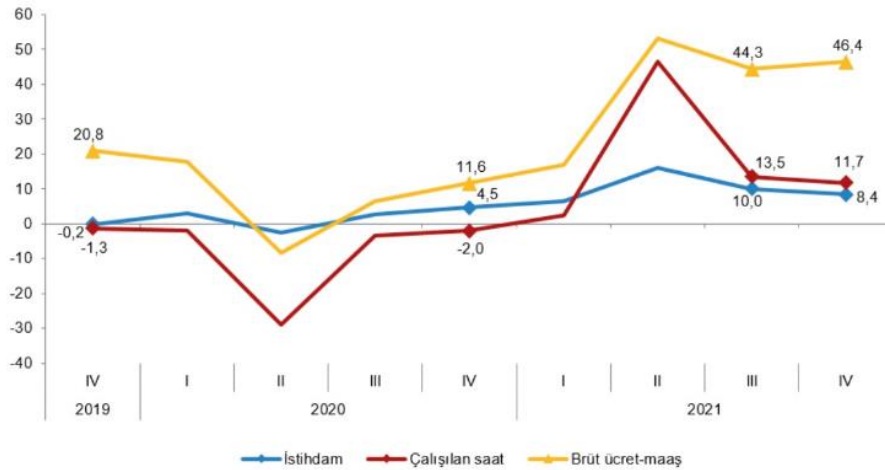
Çalışılan saat endeksi yıllık %11,7 arttı

Sanayi, inşaat ve ticaret-hizmet sektörleri toplamında çalışılan saat endeksi, 2021 yılı IV. çeyreğinde bir önceki yılın aynı çeyreğine göre %11,7 arttı. Alt sektörler incelendiğinde, endeks; sanayi sektöründe %9, inşaat sektöründe %7,2 ve ticaret-hizmet sektörlerinde %14,4 arttı.

Brüt ücret-maaş endeksi yıllık %46,4 arttı

Sanayi, inşaat ve ticaret-hizmet sektörleri toplamında brüt ücret-maaş endeksi, 2021 yılı IV. çeyreğinde bir önceki yılın aynı çeyreğine göre %46,4 arttı. Alt sektörler incelendiğinde, endeks; sanayi sektöründe %42,3, inşaat sektöründe %39,2 ve ticaret-hizmet sektörlerinde %50,6 arttı.

İşgücü girdi endeksleri yıllık değişim oranları (%), IV. Çeyrek 2021



İstihdam endeksi çeyreklik %1,6 arttı

Sanayi, inşaat ve ticaret-hizmet sektörleri toplamında istihdam endeksi, 2021 yılı IV. çeyreğinde bir önceki çeyreğe göre %1,6 arttı. Alt sektörler incelendiğinde, endeks; sanayi sektöründe %1,3, inşaat sektöründe %0,5 ve ticaret-hizmet sektörlerinde %2,1 arttı.

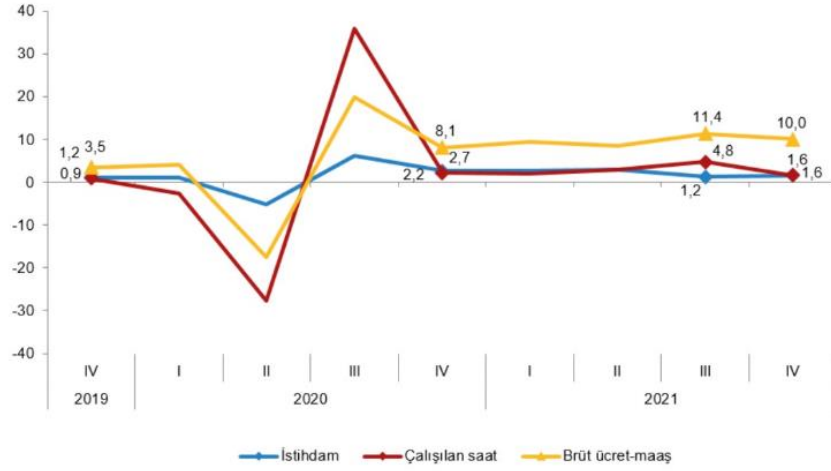
Çalışılan saat endeksi çeyreklik %1,6 arttı

Sanayi, inşaat ve ticaret-hizmet sektörleri toplamında çalışılan saat endeksi, 2021 yılı IV. çeyreğinde bir önceki çeyreğe göre %1,6 arttı. Alt sektörler incelendiğinde, endeks; sanayi sektöründe %0,8 arttı, inşaat sektöründe %1,1 azaldı ve ticaret-hizmet sektöründe %2,7 arttı.

Brüt ücret-maaş endeksi çeyreklik %10 arttı

Sanayi, inşaat ve ticaret-hizmet sektörleri toplamında brüt ücret-maaş endeksi, 2021 yılı IV. çeyreğinde bir önceki çeyreğe göre %10 arttı. Alt sektörler incelendiğinde, endeks; sanayi sektöründe %8,6, inşaat sektöründe %8 ve ticaret-hizmet sektörlerinde %11,4 arttı.

İşgücü girdi endeksleri çeyreklik değişim oranları (%), IV. Çeyrek 2021



Saatlik işgücü maliyeti endeksi yıllık %32,3 arttı

Sanayi, inşaat ve ticaret-hizmet sektörleri toplamında saatlik işgücü maliyeti endeksi, 2021 yılı IV. çeyreğinde bir önceki yılın aynı çeyreğine göre %32,3 arttı. Alt sektörler incelendiğinde, endeks; sanayi sektöründe %32,5, inşaat sektöründe %30,6 ve ticaret-hizmet sektörlerinde %32,3 arttı.

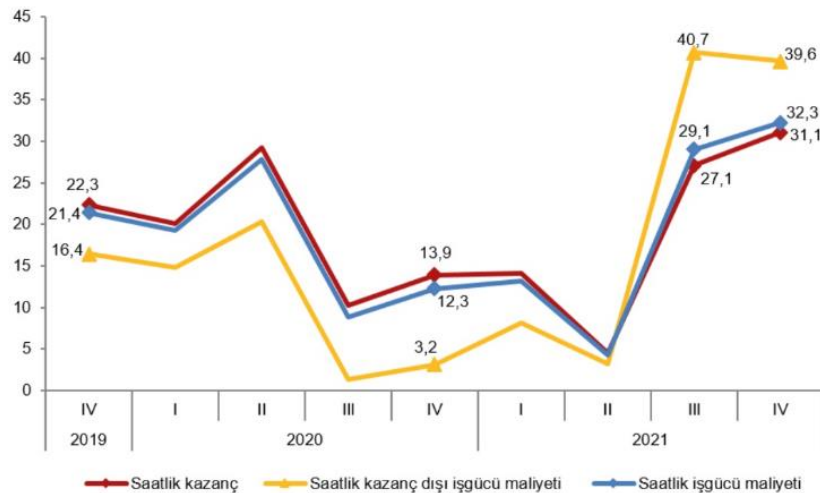
Saatlik kazanç endeksi yıllık %31,1 arttı

Sanayi, inşaat ve ticaret-hizmet sektörleri toplamında saatlik kazanç endeksi, 2021 yılı IV. çeyreğinde bir önceki yılın aynı çeyreğine göre %31,1 arttı. Alt sektörler incelendiğinde, endeks; sanayi sektöründe %30,5, inşaat sektöründe %29,8 ve ticaret-hizmet sektörlerinde %31,6 arttı.

Saatlik kazanç dışı işgücü maliyeti endeksi yıllık %39,6 arttı

Sanayi, inşaat ve ticaret-hizmet sektörleri toplamında saatlik kazanç dışı işgücü maliyeti endeksi, 2021 yılı IV. çeyreğinde bir önceki yılın aynı çeyreğine göre %39,6 arttı. Alt sektörler incelendiğinde, endeks; sanayi sektöründe %45,6, inşaat sektöründe %34,7, ticaret-hizmet sektörlerinde %36,3 arttı.

İşgücü maliyeti endeksleri yıllık değişim oranları (%), IV. Çeyrek 2021



Saatlik işgücü maliyeti endeksi çeyreklik %7,9 arttı

Sanayi, inşaat ve ticaret-hizmet sektörleri toplamında saatlik işgücü maliyeti endeksi, 2021 yılı IV. çeyreğinde bir önceki çeyreğe göre %7,9 arttı. Alt sektörler incelendiğinde, endeks; sanayi sektöründe %7,4, inşaat sektöründe %9,1 ve ticaret-hizmet sektörlerinde %8 arttı.

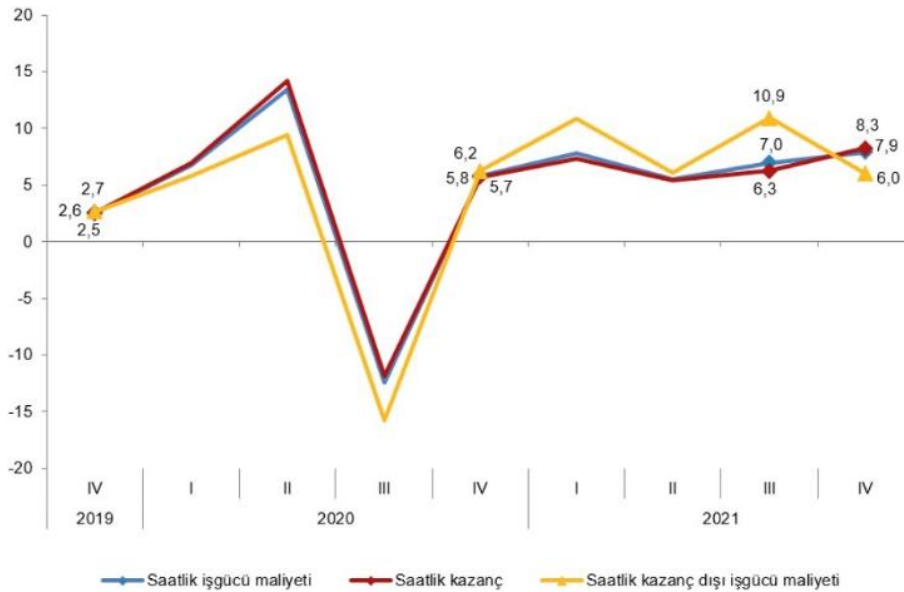
Saatlik kazanç endeksi çeyreklik %8,3 arttı

Sanayi, inşaat ve ticaret-hizmet sektörleri toplamında saatlik kazanç endeksi, 2021 yılı IV. çeyreğinde bir önceki çeyreğe göre %8,3 arttı. Alt sektörler incelendiğinde, endeks; sanayi sektöründe %7,7, inşaat sektöründe %9,3 ve ticaret-hizmet sektörlerinde %8,4 arttı.

Saatlik kazanç dışı işgücü maliyeti endeksi çeyreklik %6 arttı

Sanayi, inşaat ve ticaret-hizmet sektörleri toplamında saatlik kazanç dışı işgücü maliyeti endeksi, 2021 yılı IV. çeyreğinde bir önceki çeyreğe göre %6 arttı. Alt sektörler incelendiğinde, endeks; sanayi sektöründe %6,1, inşaat sektöründe %8,5 ve ticaret-hizmet sektörlerinde %5,5 arttı.

İşgücü maliyeti endeksleri çeyreklik değişim oranları (%), IV. Çeyrek 2021



İşgücü girdi ve maliyeti endeksleri ve değişim oranları, IV. Çeyrek: Ekim-Aralık, 2021 [2015=100]

Gösterge	Arındırılmamış	Takvim etkilerinden arındırılmış		Mevsim ve takvim etkilerinden arındırılmış	
	Endeks	Endeks	Yıllık değişim (%)	Endeks	Çeyreklik değişim (%)
İstihdam	115,0	115,0	8,4	115,0	1,6
Çalışılan saat	107,5	106,0	11,7	104,3	1,6
Brüt ücret-maaş	318,5	318,5	46,4	320,9	10,0
Saatlik işgücü maliyeti	293,7	298,1	32,3	305,2	7,9
Saatlik kazanç	296,0	300,5	31,1	307,5	8,3
Saatlik kazanç dışı işgücü maliyeti	281,4	285,5	39,6	292,8	6,0