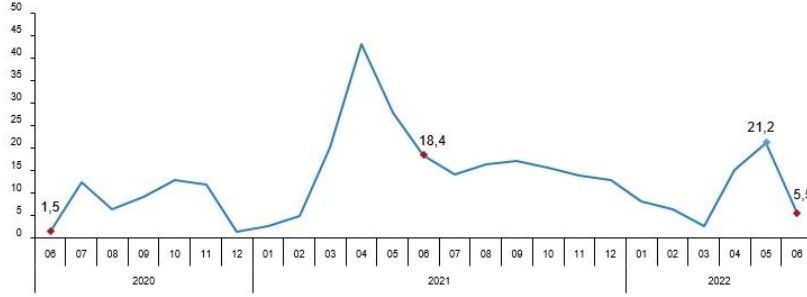


Perakende Satış Endeksleri, Haziran 2022 (12.08.2022)

Perakende satış hacmi yıllık %5,5 arttı

Sabit fiyatlarla perakende satış hacmi (2015=100) 2022 yılı Haziran ayında bir önceki yılın aynı ayına göre %5,5 arttı. Aynı ayda gıda, içecek ve tütün satışları %6,4, gıda dışı satışlar (otomotiv yakıtı hariç) %11,4 arttı, otomotiv yakıtı satışları ise %11,8 azaldı.

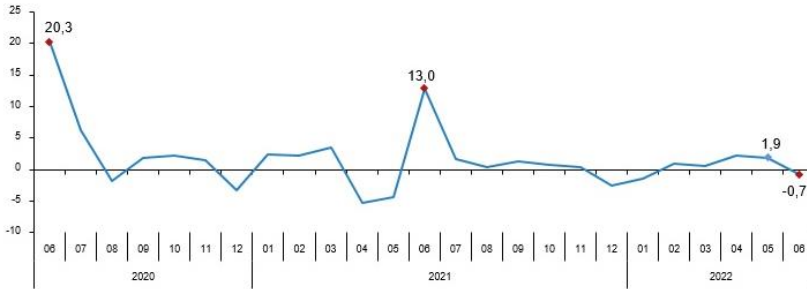
Perakende satış hacmi yıllık değişim oranı (%), Haziran 2022




Perakende satış hacmi aylık %0,7 azaldı

Sabit fiyatlarla perakende satış hacmi (2015=100) 2022 yılı Haziran ayında bir önceki aya göre %0,7 azaldı. Aynı ayda gıda, içecek ve tütün satışları %0,1, gıda dışı satışlar (otomotiv yakıtı hariç) %1,8 arttı, otomotiv yakıtı satışları ise %9,6 azaldı.

Perakende satış hacmi aylık değişim oranı (%), Haziran 2022



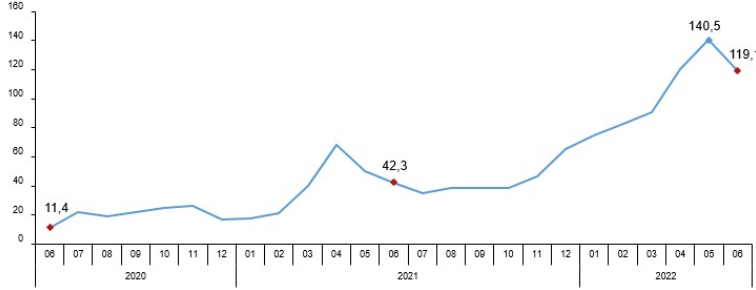
Perakende satış hacmi sektörlere göre yıllık ve aylık değişim oranları (%), Haziran 2022



Perakende ciro yıllık %119,1 arttı

Cari fiyatlarla perakende ciro (2015=100) 2022 yılı Haziran ayında bir önceki yılın aynı ayına göre %119,1 arttı. Aynı ayda gıda, içecek ve tütün satışları %107,1, gıda dışı satışlar (otomotiv yakıtı hariç) %100,3, otomotiv yakıtı satışları ise %203,6 arttı.

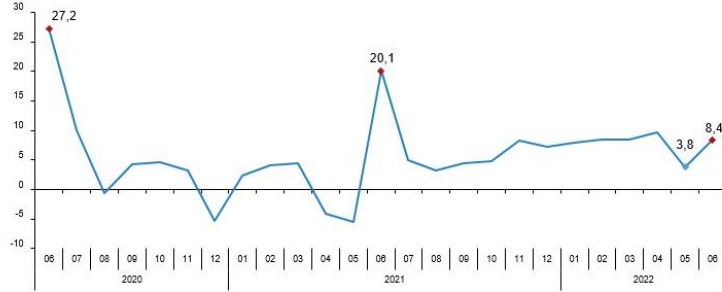
Perakende ciro yıllık değişim oranı (%), Haziran 2022



Perakende ciro aylık %8,4 arttı

Cari fiyatlarla perakende ciro (2015=100) 2022 yılı Haziran ayında bir önceki aya göre %8,4 arttı. Aynı ayda gıda, içecek ve tütün satışları %6,6, gıda dışı satışlar (otomotiv yakıtı hariç) %7,8, otomotiv yakıtı satışları ise %12,3 arttı.

Perakende ciro aylık değişim oranı (%), Haziran 2022



Perakende ciro sektörlere göre yıllık ve aylık değişim oranları (%), Haziran 2022

