

Yurt Dışı Üretici Fiyat Endeksi, Ekim 2023 (20.11.2023)

Yurt Dışı Üretici Fiyat Endeksi (YD-ÜFE) yıllık %57,25, aylık %1,35 arttı

YD-ÜFE (2010=100) 2023 yılı Ekim ayında bir önceki aya göre %1,35, bir önceki yılın Aralık ayına göre %49,61, bir önceki yılın aynı ayına göre %57,25 ve on iki aylık ortalamalara göre %51,04 artış gerçekleşti.

YD-ÜFE değişim oranları (%), Ekim 2023

	Ekim 2023	Ekim 2022	Ekim 2021
Bir önceki aya göre değişim oranı	1,35	1,34	7,93
Bir önceki yılın Aralık ayına göre değişim oranı	49,61	42,61	31,31
Bir önceki yılın aynı ayına göre değişim oranı	57,25	103,79	32,96
On iki aylık ortalamalara göre değişim oranı	51,04	101,19	35,36

YD-ÜFE yıllık değişim oranı (%), Ekim 2023

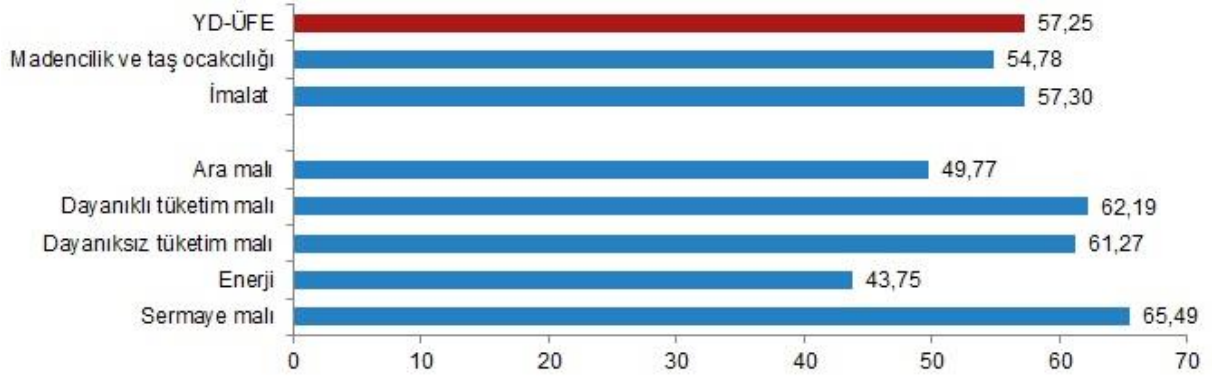


İmalat yıllık %57,30 arttı

Sanayinin iki sektörünün yıllık değişimleri; madencilik ve taş ocakçılığında %54,78, imalatta %57,30 artış olarak gerçekleşti.

Ana sanayi gruplarının yıllık değişimleri; ara malında %49,77, dayanıklı tüketim malında %62,19, dayanıksız tüketim malında %61,27, enerjide %43,75, sermaye malında %65,49 artış olarak gerçekleşti.

YD-ÜFE yıllık değişim oranları (%), Ekim 2023

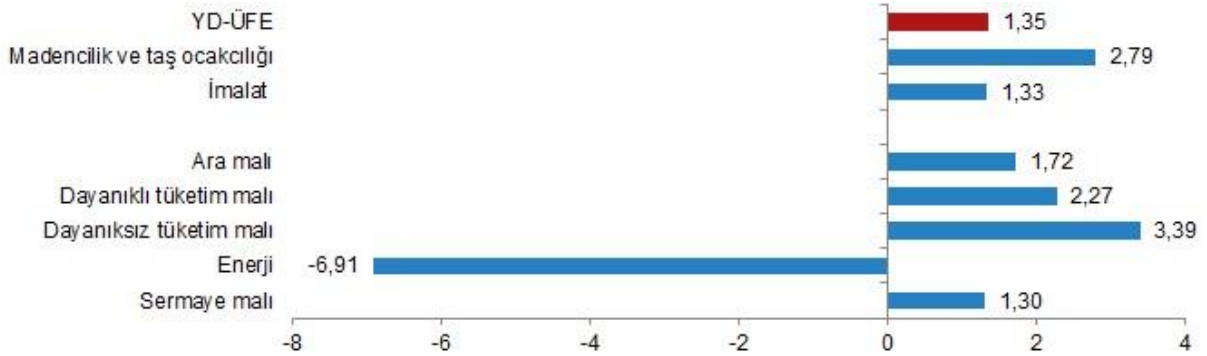


İmalat aylık %1,33 arttı

Sanayinin iki sektörünün aylık değişimleri; madencilik ve taş ocaklığında %2,79, imalatta %1,33 artış olarak gerçekleşti.

Ana sanayi gruplarının aylık değişimleri; ara malında %1,72 artış, dayanıklı tüketim malında %2,27 artış, dayanıksız tüketim malında %3,39 artış, enerjide %6,91 azalış, sermaye malında %1,30 artış olarak gerçekleşti.

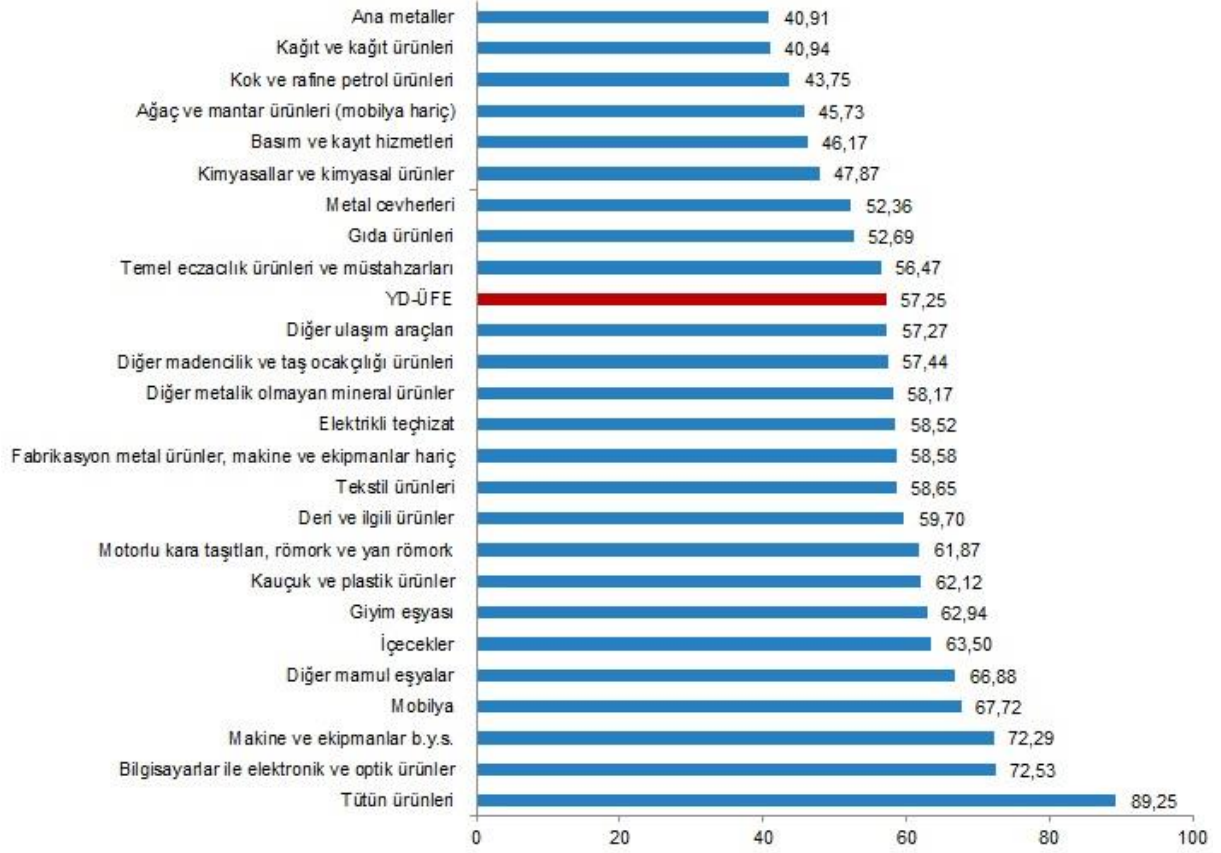
YD-ÜFE aylık değişim oranları (%), Ekim 2023



Yıllık YD-ÜFE'ye göre 9 alt sektör daha düşük, 16 alt sektör daha yüksek değişim gösterdi

YD-ÜFE sektörlerinden ana metaller %40,91, kağıt ve kağıt ürünleri %40,94, kok ve rafine petrol ürünleri %43,75 ile endekslerin en az arttığı alt sektörler oldu. Buna karşılık tütün ürünleri %89,25, bilgisayarlar ile elektronik ve optik ürünler %72,53, b.y.s. makine ve ekipmanlar %72,29 ile endekslerin en fazla arttığı alt sektörler oldu.

Sektörlere göre YD-ÜFE yıllık değişim oranları (%), Ekim 2023



Aylık YD-ÜFE'ye göre 5 alt sektör daha düşük, 20 alt sektör daha yüksek değişim gösterdi

YD-ÜFE sektörlerinden kok ve rafine petrol ürünleri %6,91, motorlu kara taşıtları, römork ve yan römork %0,11 ile endekslerin azalış gösterdiği alt sektörler oldu. Buna karşılık tütün ürünleri %8,09, basım ve kayıt hizmetleri %5,14, bilgisayarlar ile elektronik ve optik ürünler %4,78 ile endekslerin en fazla arttığı alt sektörler oldu.

Sektörlere göre YD-ÜFE aylık değişim oranları (%), Ekim 2023

