

Dış Ticaret İstatistikleri, Haziran 2022 (01.08.2022)

Haziran ayında genel ticaret sistemine göre ihracat %18,7, ithalat %39,7 arttı

Türkiye İstatistik Kurumu ile Ticaret Bakanlığı iş birliğiyle genel ticaret sistemi kapsamında üretilen geçici dış ticaret verilerine göre; ihracat 2022 yılı Haziran ayında, bir önceki yılın aynı ayına göre %18,7 artarak 23 milyar 428 milyon dolar, ithalat %39,7 artarak 31 milyar 595 milyon dolar olarak gerçekleşti.

Ocak-Haziran döneminde ihracat %20,0, ithalat %40,6 arttı

Genel ticaret sistemine göre ihracat 2022 yılı Ocak-Haziran döneminde bir önceki yılın aynı dönemine göre %20,0 artarak 125 milyar 866 milyon dolar, ithalat %40,6 artarak 177 milyar 267 milyon dolar olarak gerçekleşti.

Aylara göre dış ticaret, Haziran 2022

		(Milyon ABD \$)						
Aylar	Yıl	İhracat (FOB)		İthalat (CIF)		Dış ticaret dengesi		İhracatın ithalatı karşılama oranı (%)
		Değer	Değişim (%)	Değer	Değişim (%)	Değer	Değişim (%)	
Ocak- Haziran	2021	104 878		126 059		- 21 181		83,2
	2022	125 866	20,0	177 267	40,6	- 51 400	142,7	71,0
Haziran	2021	19 740		22 611		- 2 871		87,3
	2022	23 428	18,7	31 595	39,7	- 8 167	184,5	74,1

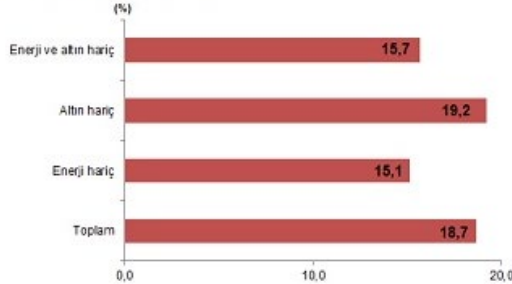
Haziran ayında enerji ürünleri ve altın hariç ihracat %15,7, ithalat %19,4 arttı

Enerji ürünleri ve parasal olmayan altın hariç ihracat, 2022 Haziran ayında %15,7 artarak 18 milyar 895 milyon dolardan, 21 milyar 856 milyona yükseldi.

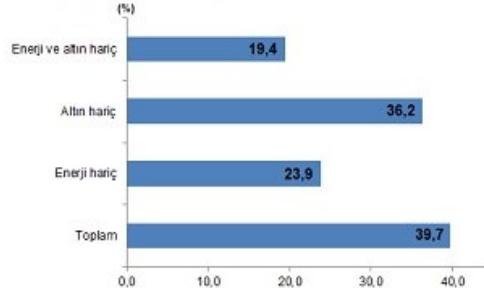
Haziran ayında enerji ürünleri ve parasal olmayan altın hariç ithalat %19,4 artarak 18 milyar 646 milyon dolardan, 22 milyar 272 milyona yükseldi.

Enerji ürünleri ve parasal olmayan altın hariç dış ticaret açığı Haziran ayında 416 milyon dolar olarak gerçekleşti. Dış ticaret hacmi %17,5 artarak 44 milyar 128 milyon dolar olarak gerçekleşti. Söz konusu ayda enerji ve altın hariç ihracatın ithalatı karşılama oranı %98,1 oldu.

İhracat gelişim hızı, Haziran 2022 (%)



İthalat gelişim hızı, Haziran 2022 (%)



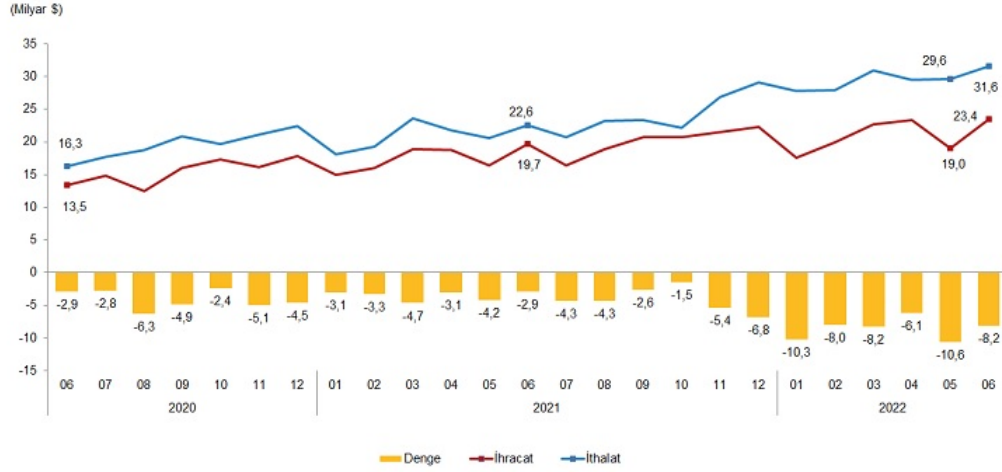
Dış ticaret açığı Haziran ayında %184,5 arttı

Haziran ayında dış ticaret açığı bir önceki yılın aynı ayına göre %184,5 artarak 2 milyar 871 milyon dolardan, 8 milyar 167 milyona yükseldi. İhracatın ithalatı karşılama oranı 2021 Haziran ayında %87,3 iken, 2022 Haziran ayında %74,1'e geriledi.

Dış ticaret açığı Ocak-Haziran döneminde %142,7 arttı

Ocak-Haziran döneminde dış ticaret açığı %142,7 artarak 21 milyar 181 milyon dolardan, 51 milyar 400 milyon dolara yükseldi. İhracatın ithalatı karşılama oranı 2021 Ocak-Haziran döneminde %83,2 iken, 2022 yılının aynı döneminde %71,0'a geriledi.

İhracat, ithalat ve dış ticaret dengesi, Haziran 2022



Haziran ayında imalat sanayinin toplam ihracattaki payı %94,9 oldu

Ekonomik faaliyetlere göre ihracatta, 2022 Haziran ayında imalat sanayinin payı %94,9, tarım, ormancılık ve balıkçılık sektörünün payı %2,9, madencilik ve taşocakçılığı sektörünün payı %1,7 oldu.

Ocak-Haziran döneminde ekonomik faaliyetlere göre ihracatta imalat sanayinin payı %94,6, tarım, ormancılık ve balıkçılık sektörünün payı %3,1, madencilik ve taşocakçılığı sektörünün payı %1,8 oldu.

Haziran ayında ara mallarının toplam ithalattaki payı %81,5 oldu

Geniş ekonomik gruplar sınıflamasına göre ithalatta, 2022 Haziran ayında ara mallarının payı %81,5, sermaye mallarının payı %10,1 ve tüketim mallarının payı %8,4 oldu.

İthalatta, 2022 Ocak-Haziran döneminde ara mallarının payı %82,1, sermaye mallarının payı %10,3 ve tüketim mallarının payı %7,5 oldu.

Sektörlere göre dış ticaret, Haziran 2022

Sektörler	Haziran						Ocak-Haziran					
	2021		2022		Değişim (%)	18,7	2021		2022		Değişim (%)	20,0
	Değer	Pay (%)	Değer	Pay (%)			Değer	Pay (%)	Değer	Pay (%)		
İhracat (FOB)												
Toplam	19 740	100,0	23 428	100,0	11,4	104 878	100,0	125 866	100,0	20,0		
Tarım, ormancılık ve balıkçılık	600	3,0	669	2,9	11,4	3 389	3,2	3 856	3,1	13,8		
Madencilik ve taşocakçılığı	320	1,6	398	1,7	24,2	1 945	1,9	2 233	1,8	14,8		
İmalat	18 718	94,8	22 228	94,9	18,8	99 046	94,4	119 079	94,6	20,2		
Diğer	102	0,5	133	0,6	30,4	498	0,5	698	0,6	40,3		
İthalat (CIF)												
Toplam	22 611	100,0	31 595	100,0	39,7	126 059	100,0	177 267	100,0	40,6		
Sermaye (yatırım) malları	3 376	14,9	3 200	10,1	-5,2	17 741	14,1	18 295	10,3	3,1		
Ara (ham madde) malları	16 999	75,2	25 743	81,5	51,4	95 366	75,7	145 568	82,1	52,6		
Tüketim malları	2 207	9,8	2 640	8,4	19,6	12 779	10,1	13 280	7,5	3,9		
Diğer	29	0,1	13	0,0	-56,6	173	0,1	124	0,1	-28,6		

Tablodaki rakamlar, yuvarlamadan dolayı toplamı vermeyecektir.

ISIC: Tüm Ekonomik Faaliyetlerin Uluslararası Standart Sanayi Sınıflaması

BEC: Geniş Ekonomik Grupların Sınıflaması

Haziran ayında en fazla ihracat yapılan ülke Almanya oldu

Haziran ayında ihracatta ilk sırayı Almanya aldı. Almanya'ya yapılan ihracat 1 milyar 875 milyon dolar olurken, bu ülkeyi sırasıyla; 1 milyar 555 milyon dolar ile ABD, 1 milyar 209 milyon dolar ile Birleşik Krallık, 1 milyar 206 milyon dolar ile Irak, 1 milyar 150 milyon dolar ile İtalya takip etti. İlk 5 ülkeye yapılan ihracat, toplam ihracatın %29,9'unu oluşturdu.

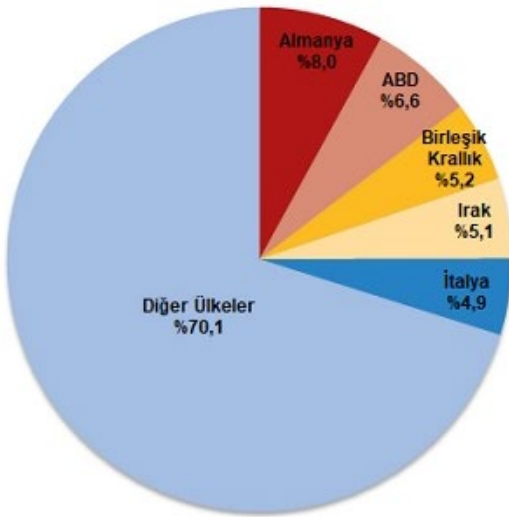
Ocak-Haziran döneminde ihracatta ilk sırayı Almanya aldı. Almanya'ya yapılan ihracat 10 milyar 642 milyon dolar olurken, bu ülkeyi sırasıyla; 8 milyar 658 milyon dolar ile ABD, 6 milyar 612 milyon dolar ile İtalya, 6 milyar 489 milyon dolar ile Birleşik Krallık ve 6 milyar 362 milyon dolar ile Irak takip etti. İlk 5 ülkeye yapılan ihracat, toplam ihracatın %30,8'ini oluşturdu.

İthalatta ilk sırayı Rusya Federasyonu aldı

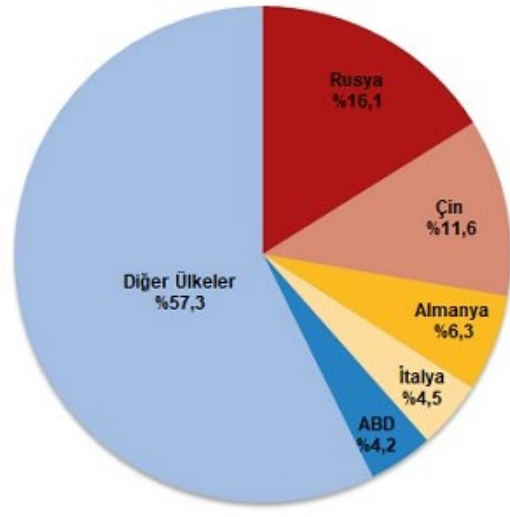
İthalatta Rusya Federasyonu ilk sırayı aldı. Haziran ayında Rusya Federasyonu'ndan yapılan ithalat 5 milyar 92 milyon dolar olurken, bu ülkeyi sırasıyla; 3 milyar 666 milyon dolar ile Çin, 1 milyar 997 milyon dolar ile Almanya, 1 milyar 407 milyon dolar ile İtalya, 1 milyar 335 milyon dolar ile ABD izledi. İlk 5 ülkeden yapılan ithalat, toplam ithalatın %42,7'sini oluşturdu.

Ocak-Haziran döneminde ithalatta ilk sırayı Rusya Federasyonu aldı. Rusya Federasyonu'ndan yapılan ithalat 27 milyar 742 milyon dolar olurken, bu ülkeyi sırasıyla; 20 milyar 82 milyon dolar ile Çin, 11 milyar 499 milyon dolar ile Almanya, 7 milyar 583 milyon dolar ile ABD, 6 milyar 746 milyon dolar ile İtalya izledi. İlk 5 ülkeden yapılan ithalat, toplam ithalatın %41,5'ini oluşturdu.

Ülkelere göre ihracat, Haziran 2022



Ülkelere göre ithalat, Haziran 2022



Grafikteki rakamlar, yuvarlamadan dolayı toplamı vermeyebilir

Mevsim ve takvim etkilerinden arındırılmış seriye göre ihracat %5,5 arttı

Mevsim ve takvim etkilerinden arındırılmış seriye göre; 2022 yılı Haziran ayında bir önceki aya göre ihracat %5,5, ithalat %0,1 arttı. Takvim etkilerinden arındırılmış seriye göre ise; 2022 yılı Haziran ayında bir önceki yılın aynı ayına göre ihracat %19,0, ithalat %40,3 arttı.

Yüksek teknoloji ürünlerin imalat sanayi ihracatı içindeki payı %2,8 oldu

Teknoloji yoğunluğuna göre dış ticaret verileri, ISIC Rev.4 sınıflaması içinde yer alan imalat sanayi ürünlerini kapsamaktadır. Haziran ayında ISIC Rev.4'e göre imalat sanayi ürünlerinin toplam ihracattaki payı %94,9'dur. Yüksek teknoloji ürünlerinin imalat sanayi ürünleri ihracatı

içindeki payı %2,8'dir. Ocak-Haziran döneminde ISIC Rev.4'e göre imalat sanayi ürünlerinin toplam ihracattaki payı %94,6'dır. Ocak-Haziran döneminde yüksek teknoloji ürünlerinin imalat sanayi ürünleri ihracatı içindeki payı %2,9'dur.

Haziran ayında imalat sanayi ürünlerinin toplam ithalattaki payı %72,2'dir. Yüksek teknoloji ürünlerinin imalat sanayi ürünleri ithalatı içindeki payı %8,5'tir. Ocak-Haziran döneminde imalat sanayi ürünlerinin toplam ithalattaki payı %69,3'tür. Ocak-Haziran döneminde yüksek teknoloji ürünlerinin imalat sanayi ürünleri ithalatı içindeki payı %9,5'tir.

Teknoloji yoğunluğuna göre imalat sanayi ürünleri dış ticareti, Haziran 2022

(Milyon ABD \$)

Teknoloji yoğunluğu	Haziran					Ocak- Haziran				
	2021		2022		Değişim (%)	2021		2022		Değişim (%)
	Değer	Pay (%)	Değer	Pay (%)		Değer	Pay (%)	Değer	Pay (%)	
İhracat (FOB)										
Toplam imalat sanayi	18 718	100,0	22 228	100,0	18,8	99 046	100,0	119 079	100,0	20,2
Yüksek teknoloji ürünler	520	2,8	621	2,8	19,5	2 976	3,0	3 434	2,9	15,4
Orta yüksek teknoloji ürünler	6 194	33,1	7 340	33,0	18,5	34 404	34,7	39 216	32,9	14,0
Orta düşük teknoloji ürünler	5 891	31,5	7 209	32,4	22,4	29 599	29,9	38 314	32,2	29,4
Düşük teknoloji ürünler	6 113	32,7	7 059	31,8	15,5	32 067	32,4	38 116	32,0	18,9
İthalat (CIF)										
Toplam imalat sanayi	17 796	100,0	22 821	100,0	28,2	99 275	100,0	122 815	100,0	23,7
Yüksek teknoloji ürünler	2 304	12,9	1 950	8,5	-15,4	12 640	12,7	11 703	9,5	-7,4
Orta yüksek teknoloji ürünler	8 224	46,2	9 533	41,8	15,9	46 649	47,0	53 629	43,7	15,0
Orta düşük teknoloji ürünler	5 422	30,5	8 373	36,7	54,4	29 611	29,8	42 089	34,3	42,1
Düşük teknoloji ürünler	1 846	10,4	2 965	13,0	60,6	10 376	10,5	15 394	12,5	48,4

Tablodaki rakamlar, yuvarlamadan dolayı toplamı vermeyebilir.

Teknoloji Yoğunluğuna Göre İmalat Sanayi Ürün Grupları Sınıflaması Eurostat tarafından NACE Rev.2 sınıflaması baz alınarak hazırlanmıştır. ISIC Rev.4 sınıflamasına uyarlanmıştır.

Özel ticaret sistemine göre ihracat 2022 yılı Haziran ayında 21 milyar 762 milyon dolar oldu

Özel ticaret sistemine göre, 2022 yılı Haziran ayında, ihracat bir önceki yılın aynı ayına göre %15,9 artarak 21 milyar 762 milyon dolar, ithalat %33,3 artarak 29 milyar 178 milyon dolar olarak gerçekleşti.

Haziran ayında dış ticaret açığı %138,3 artarak 3 milyar 112 milyon dolardan, 7 milyar 417 milyon dolara yükseldi. İhracatın ithalatı karşılama oranı 2021 Haziran ayında %85,8 iken, 2022 Haziran ayında %74,6'ya geriledi.

İhracat 2022 yılı Ocak-Haziran döneminde 118 milyar 55 milyon dolar oldu

Özel ticaret sistemine göre ihracat, 2022 yılı Ocak-Haziran döneminde, bir önceki yılın aynı dönemine göre %18,7 artarak 118 milyar 55 milyon dolar, ithalat %38,7 artarak 168 milyar 137 milyon dolar olarak gerçekleşti.

Ocak-Haziran döneminde dış ticaret açığı %130,1 artarak 21 milyar 762 milyon dolardan, 50 milyar 82 milyon dolara yükseldi. İhracatın ithalatı karşılama oranı 2021 Ocak-Haziran döneminde %82,0 iken, 2022 yılının aynı döneminde %70,2'ye geriledi.

Özel ticaret sistemine göre dış ticaret, Haziran 2022

(Milyon ABD \$)

Aylar	Yıl	İhracat (FOB)		İthalat (CIF)		Dış ticaret dengesi		İhracatın ithalatı karşılama oranı (%)
		Değişim		Değişim		Değişim		
		Değer	(%)	Değer	(%)	Değer	(%)	
Ocak- Haziran	2021	99 470		121 232		- 21 762		82,0
	2022	118 055	18,7	168 137	38,7	- 50 082	130,1	70,2
Haziran	2021	18 771		21 884		- 3 112		85,8
	2022	21 762	15,9	29 178	33,3	- 7 417	138,3	74,6