

## Tüketici Fiyat Endeksi, Mayıs 2022 (07.06.2022)

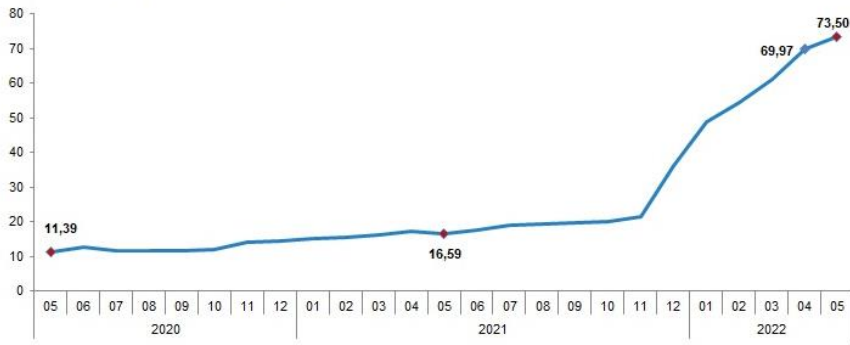
### Tüketici fiyat endeksi (TÜFE) yıllık %73,50, aylık %2,98 arttı

TÜFE'de (2003=100) 2022 yılı Mayıs ayında bir önceki aya göre %2,98, bir önceki yılın Aralık ayına göre %35,64, bir önceki yılın aynı ayına göre %73,50 ve on iki aylık ortalamalara göre %39,33 artış gerçekleşti.

**TÜFE değişim oranları (%), Mayıs 2022**

	Mayıs 2022	Mayıs 2021	Mayıs 2020
Bir önceki aya göre değişim oranı	2,98	0,89	1,36
Bir önceki yılın Aralık ayına göre değişim oranı	35,64	6,39	4,57
Bir önceki yılın aynı ayına göre değişim oranı	73,50	16,59	11,39
On iki aylık ortalamalara göre değişim oranı	39,33	14,13	12,10

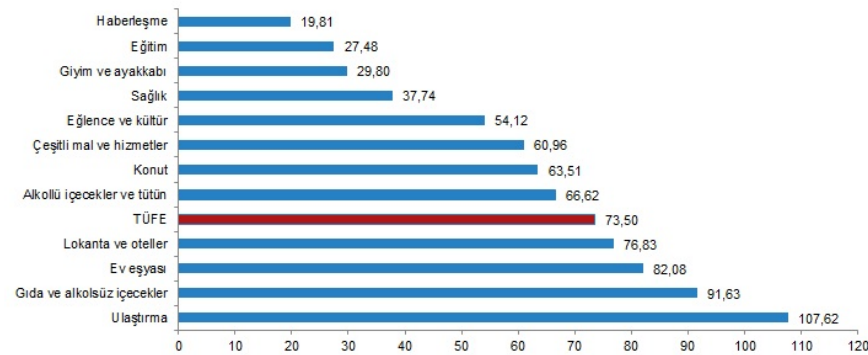
**TÜFE yıllık değişim oranları (%), Mayıs 2022**



### Yıllık TÜFE'ye göre 8 ana grup daha düşük, 4 ana grup daha yüksek değişim gösterdi

Yıllık en düşük artış %19,81 ile haberleşme ana grubunda gerçekleşti. Bir önceki yılın aynı ayına göre artışın düşük olduğu diğer ana gruplar sırasıyla %27,48 ile eğitim, %29,80 ile giyim ve ayakkabı ve %37,74 ile sağlık oldu. Buna karşılık, bir önceki yılın aynı ayına göre artışın yüksek olduğu ana gruplar ise sırasıyla, %107,62 ile ulaştırma, %91,63 ile gıda ve alkolsüz içecekler, %82,08 ile ev eşyası ve %76,83 ile lokanta ve oteller oldu.

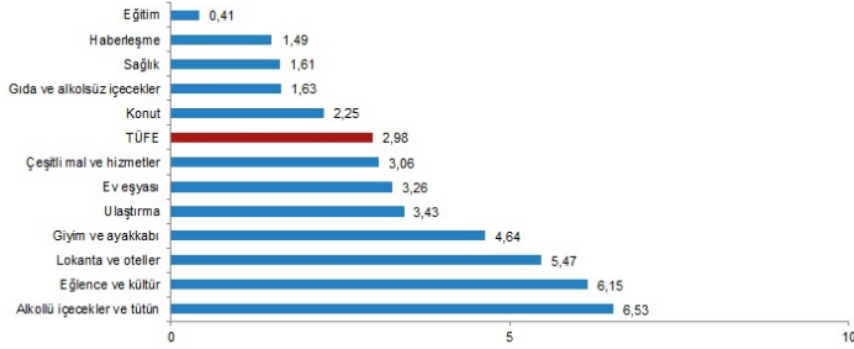
**TÜFE ana harcama gruplarına göre yıllık değişim oranları (%), Mayıs 2022**



### Aylık TÜFE'ye göre 5 ana grup daha düşük, 7 ana grup daha yüksek değişim gösterdi

Ana harcama grupları itibarıyla 2022 yılı Mayıs ayında en az artış gösteren ana gruplar %0,41 ile eğitim, %1,49 ile haberleşme ve %1,61 ile sağlık oldu. Buna karşılık, 2022 yılı Mayıs ayında artışın yüksek olduğu ana gruplar ise sırasıyla, %6,53 ile alkollü içkiler ve tütün, %6,15 ile eğlence ve kültür, %5,47 ile lokanta ve oteller oldu.

**TÜFE ana harcama gruplarına göre aylık değişim oranları (%), Mayıs 2022**



Mayıs 2022’de, endekste kapsanan 144 temel başlıktan (Amaca Göre Bireysel Tüketim Sınıflaması-COICOP 5’li Düzey), 9 temel başlığın endeksinde düşüş gerçekleşirken, 5 temel başlığın endeksinde değişim olmadı. 130 temel başlığın endeksinde ise artış gerçekleşti.

**Ana harcama gruplarına göre TÜFE ve değişim oranları (%), Mayıs 2022**

Ana harcama grupları	Harcama grubu ağırlıklıdan <sup>(1)</sup>	Değişim oranı (%)			Endeks	
		Bir önceki aya göre	Bir önceki yılın Aralık ayına göre	Bir önceki yılın aynı ayına göre		
<b>TÜFE</b>	<b>100,00</b>	<b>2,98</b>	<b>35,64</b>	<b>73,50</b>	<b>39,33</b>	<b>931,76</b>
Gıda ve alkolsüz içecekler	25,32	1,63	45,10	91,63	49,35	1 268,74
Alkollü içecekler ve tütün	4,31	6,53	41,00	66,62	25,88	1 476,21
Giyim ve ayakkabı	6,42	4,64	13,99	29,80	16,87	362,23
Konut	14,12	2,25	35,00	63,51	35,88	927,17
Ev eşyası	8,86	3,26	35,03	82,08	45,62	838,10
Sağlık	3,24	1,61	28,36	37,74	25,33	467,78
Ulaştırma	16,80	3,43	43,16	107,62	55,89	1 132,57
Haberleşme	3,78	1,49	12,28	19,81	9,77	196,77
Eğlence ve kültür	3,06	6,15	25,81	54,12	26,52	503,09
Eğitim	2,03	0,41	15,74	27,48	18,68	593,12
Lokanta ve oteller	7,11	5,47	35,61	76,83	41,77	1 408,17
Çeşitli mal ve hizmetler	4,96	3,06	25,02	60,96	34,78	1 249,45

(1) Yuvarlamadan dolayı ağırlıkların toplamı 100,00’ü vermemektedir.

**Özel kapsamlı TÜFE göstergesi (B) yıllık %61,63, aylık %3,83 arttı**

İşlenmemiş gıda ürünleri, enerji, alkollü içkiler ve tütün ile altın hariç TÜFE’de 2022 yılı Mayıs ayında bir önceki aya göre %3,83, bir önceki yılın Aralık ayına göre %27,59, bir önceki yılın aynı ayına göre %61,63 ve on iki aylık ortalamalara göre %34,64 artış gerçekleşti.

**Özel kapsamlı TÜFE göstergeleri ve değişim oranları (%), Mayıs 2022**

Grup	Kapsam	Değişim oranı (%)			Endeks	
		Bir önceki aya göre	Bir önceki yılın Aralık ayına göre	Bir önceki yılın aynı ayına göre		
A	Mevsimlik ürünler hariç TÜFE	3,78	35,52	75,61	40,42	980,37
B	İşlenmemiş gıda ürünleri, enerji, alkollü içkiler ve tütün ile altın hariç TÜFE	3,83	27,59	61,63	34,64	769,39
C	Enerji, gıda ve alkolsüz içecekler, alkollü içkiler ile tütün ürünleri ve altın hariç TÜFE	3,44	25,25	56,04	31,88	703,60
D	İşlenmemiş gıda, alkollü içecekler ve tütün ürünleri hariç TÜFE	3,63	32,80	70,44	38,33	846,06
E	Alkollü içecekler ve tütün hariç TÜFE	2,82	35,40	73,83	40,05	907,62
F	Yönetilen-yönlendirilen fiyatlar hariç TÜFE	2,73	34,13	75,14	41,07	933,46