

Yurt Dışı Üretici Fiyat Endeksi, Ocak 2024 (20.02.2024)

Yurt Dışı Üretici Fiyat Endeksi (YD-ÜFE) yıllık %59,27 arttı, aylık %4,57 arttı

YD-ÜFE 2024 yılı Ocak ayında bir önceki aya göre %4,57 artış, bir önceki yılın Aralık ayına göre %4,57 artış, bir önceki yılın aynı ayına göre %59,27 artış ve on iki aylık ortalamalara göre %51,72 artış gösterdi.

YD-ÜFE değişim oranları(%), Ocak 2024

	Ocak 2024	Ocak 2023	Ocak 2022
Bir önceki aya göre değişim oranı	4,57	4,00	3,25
Bir önceki yılın Aralık ayına göre değişim oranı	4,57	4,00	3,25
Bir önceki yılın aynı ayına göre değişim oranı	59,27	50,98	96,44
On iki aylık ortalamalara göre değişim oranı	51,72	91,79	46,71

YD-ÜFE yıllık değişim oranı(%), Ocak 2024

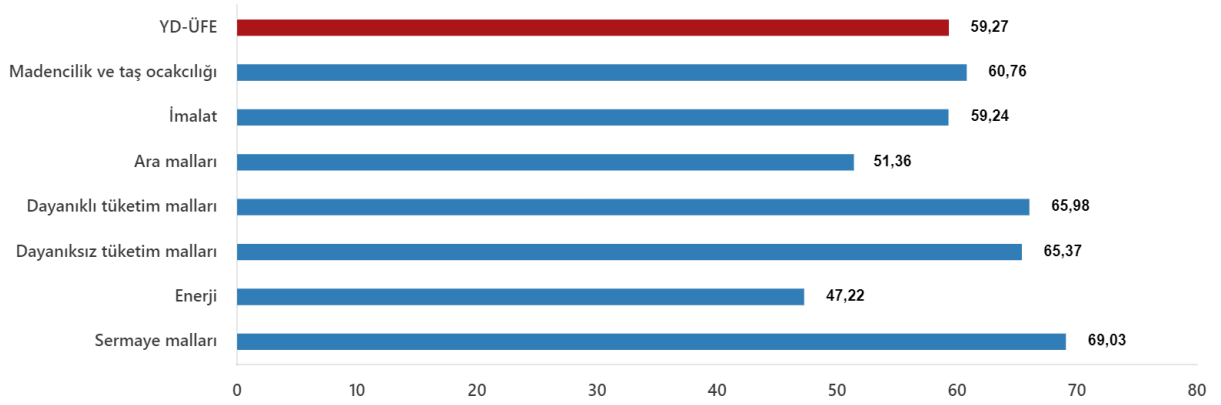


YD-ÜFE imalat ürünlerinde yıllık %59,24 arttı

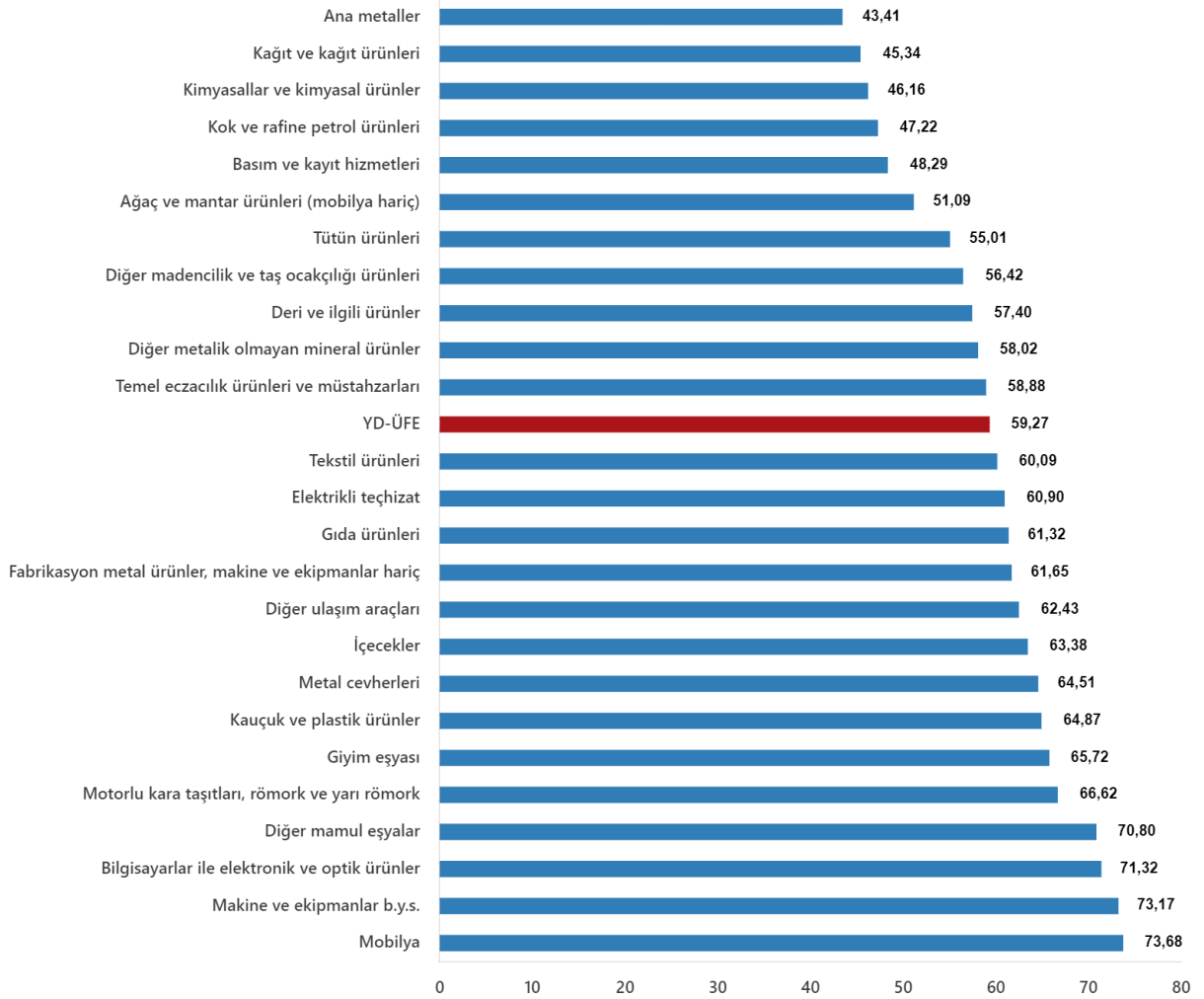
Sanayinin iki sektörünün yıllık değişimleri; madencilik ve taş ocakçılığında %60,76 artış, imalatta %59,24 artış olarak gerçekleşti.

Ana sanayi gruplarının yıllık deęiŐimleri; ara mallarında %51,36 artıŐ, dayanıklı tüketime mallarında %65,98 artıŐ, dayanıksız tüketim mallarında %65,37 artıŐ, enerjide %47,22 artıŐ, sermaye mallarında %69,03 artıŐ olarak gerçekteŐi.

YD-ÜFE yıllık deęiŐim oranları (%), Ocak 2024



Sektörlere göre YD-ÜFE yıllık değişim oranları (%), Ocak 2024

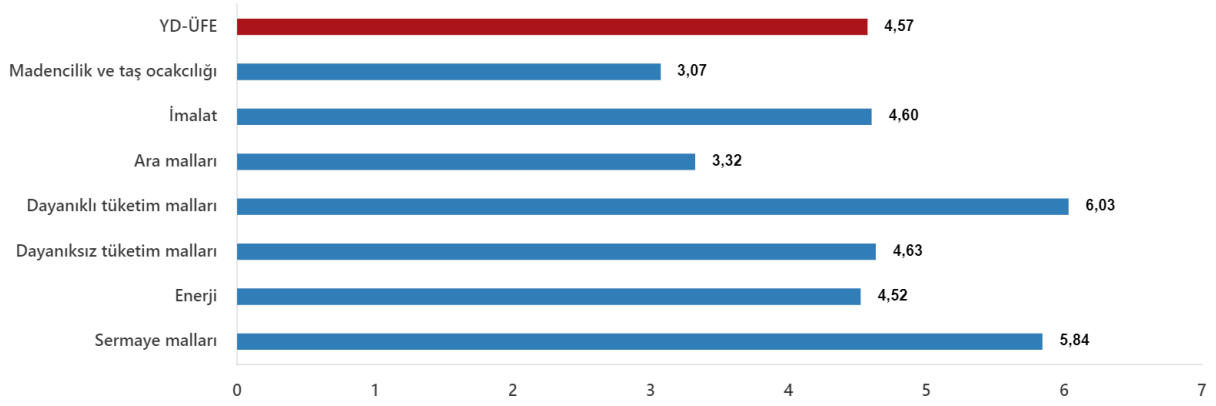


YD-ÜFE imalat ürünlerinde aylık %4,60 arttı

Sanayinin iki sektörünün aylık değişimleri; madencilik ve taş ocakçılığında %3,07 artış, imalatta %4,60 artış olarak gerçekleşti.

Ana sanayi gruplarının aylık değişimleri; ara mallarında %3,32 artış, dayanıklı tüketim mallarında %6,03 artış, dayanıksız tüketim mallarında %4,63 artış, enerjide %4,52 artış, sermaye mallarında %5,84 artış olarak gerçekleşti.

YD-ÜFE aylık deęişim oranları (%), Ocak 2024



Sektörlere göre YD-ÜFE aylık deęişim oranları (%), Ocak 2024

