

Yurt İçi Üretici Fiyat Endeksi, Kasım 2021 (03.12.2021)

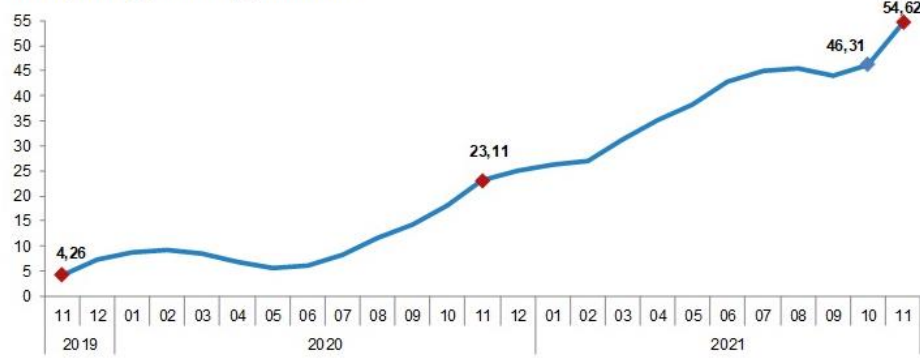
Yurt içi üretici fiyat endeksi (Yİ-ÜFE) yıllık %54,62, aylık %9,99 arttı

Yİ-ÜFE (2003=100) 2021 yılı Kasım ayında bir önceki aya göre %9,99 bir önceki yılın Aralık ayına göre %51,06, bir önceki yılın aynı ayına göre %54,62 ve on iki aylık ortalamalara göre %38,94 artış gösterdi.

Yİ-ÜFE değişim oranları (%), Kasım 2021

	Kasım 2021	Kasım 2020	Kasım 2019
Bir önceki aya göre	9,99	4,08	-0,08
Bir önceki yılın Aralık ayına göre	51,06	22,26	6,63
Bir önceki yılın aynı ayına göre	54,62	23,11	4,26
On iki aylık ortalamalara göre	38,94	10,69	19,68

Yİ-ÜFE yıllık değişim oranı (%), Kasım 2021

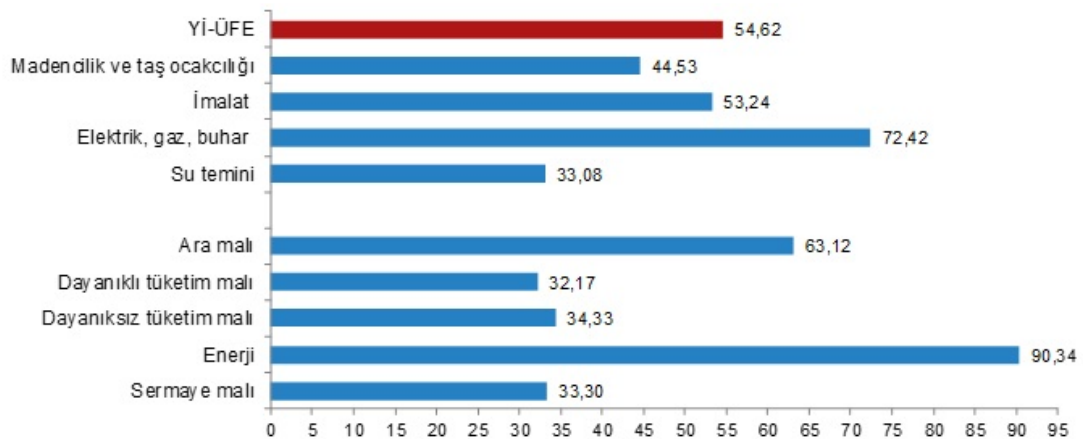


Sanayinin dört ana sektöründen imalat yıllık %53,24 arttı

Sanayinin dört sektörünün yıllık değişimleri; madencilik ve taş ocakçılığında %44,53, imalatta %53,24, elektrik, gaz üretimi ve dağıtımında %72,42, su temininde %33,08 artış olarak gerçekleşti.

Ana sanayi gruplarının yıllık değişimleri; ara malında %63,12, dayanıklı tüketim malında %32,17, dayanıksız tüketim malında %34,33, enerjide %90,34, sermaye malında %33,30 artış olarak gerçekleşti.

Yİ-ÜFE yıllık değişim oranları (%), Kasım 2021

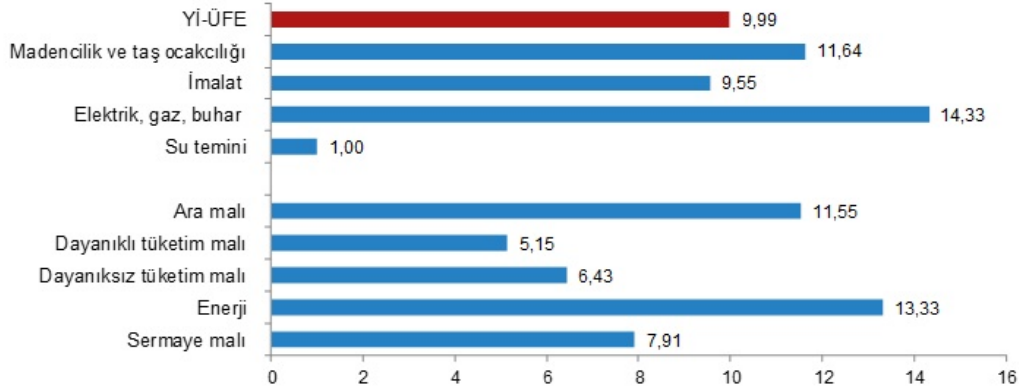


Sanayinin dört ana sektöründen imalat aylık %9,55 arttı

Sanayinin dört sektörünün aylık değişimleri; madencilik ve taş ocakçılığında %11,64, imalatta %9,55, elektrik, gaz üretimi ve dağıtımında %14,33, su temininde %1,00 artış olarak gerçekleşti.

Ana sanayi gruplarının aylık değişimleri; ara malında %11,55, dayanıklı tüketim malında %5,15, dayanıksız tüketim malında %6,43, enerjide %13,33, sermaye malında %7,91 artış olarak gerçekleşti.

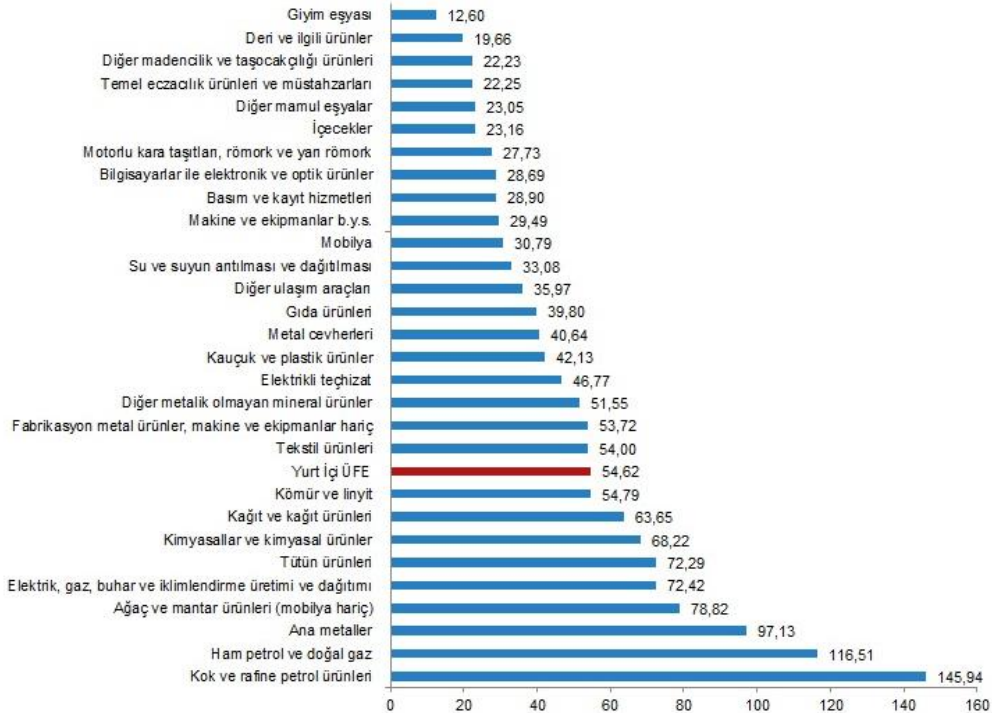
Yİ-ÜFE aylık değişim oranları (%), Kasım 2021



Yıllık Yİ-ÜFE'ye göre 20 alt sektör daha düşük, 9 alt sektör daha yüksek değişim gösterdi

Yıllık en düşük artış; %12,60 ile giyim eşyası, %19,66 ile deri ve ilgili ürünler, %22,23 ile diğer madencilik ve taş ocakçılığı ürünleri alt sektörlerinde gerçekleşti. Buna karşılık kok ve rafine petrol ürünleri %145,94, ham petrol ve doğal gaz %116,51, ana metaller %97,13 ile endekslerin en fazla arttığı alt sektörler oldu.

Sektörlere göre Yİ-ÜFE yıllık değişim oranları (%), Kasım 2021



Aylık Yİ-ÜFE'ye göre 19 alt sektör daha düşük, 10 alt sektör daha yüksek değişim gösterdi

Tütün ürünleri aylık değişim göstermeyen tek alt sektör oldu. Aylık en düşük artış; %0,23 ile temel eczacılık ürünleri ve müstahzarları, %1,00 ile su ve suyun arıtılması ve dağıtılması , %2,14 ile içecekler alt sektörlerinde gerçekleşti. Buna karşılık ham petrol ve doğalgaz %20,67, kömür ve linyit %16,72, tekstil ürünleri %14,37 ile endekslerin en fazla arttığı alt sektörler oldu.

Sektörlere göre Yİ-ÜFE aylık değişim oranları (%), Kasım 2021

