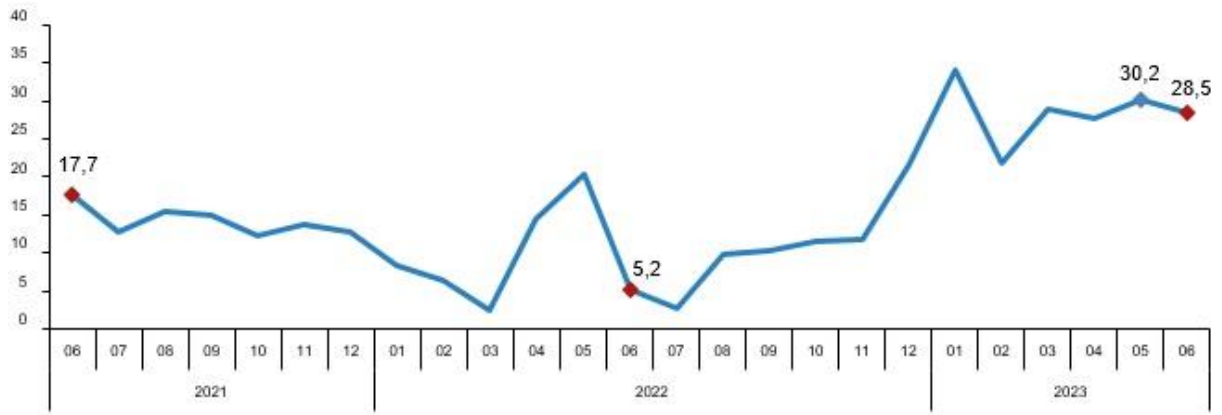


Perakende Satış Endeksleri, Haziran 2023 (11.08.2023)

Perakende satış hacmi yıllık %28,5 arttı

Sabit fiyatlarla perakende satış hacmi (2015=100) 2023 yılı Haziran ayında bir önceki yılın aynı ayına göre %28,5 arttı. Aynı ayda gıda, içecek ve tütün satışları %26,6, gıda dışı satışlar (otomotiv yakıtı hariç) %32,0, otomotiv yakıtı satışları ise %19,4 arttı.

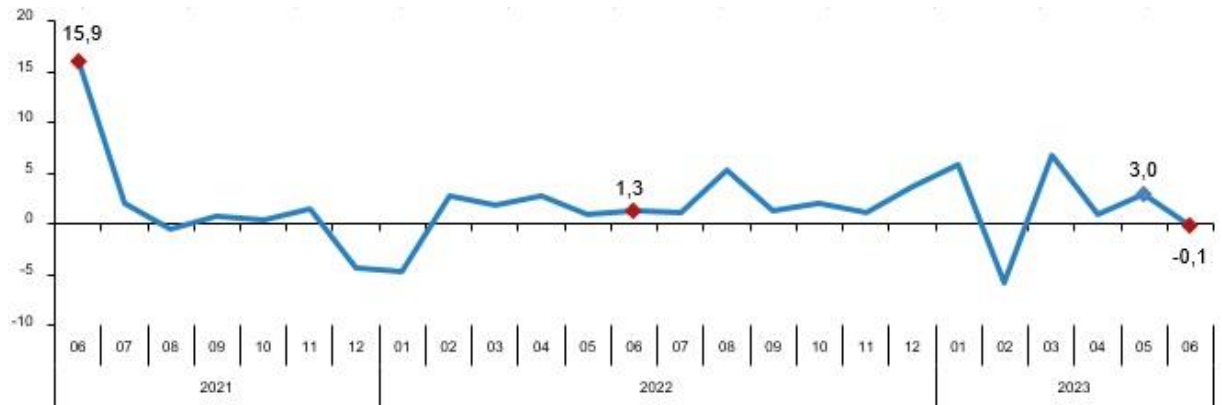
Perakende satış hacmi yıllık değişim oranı (%), Haziran 2023



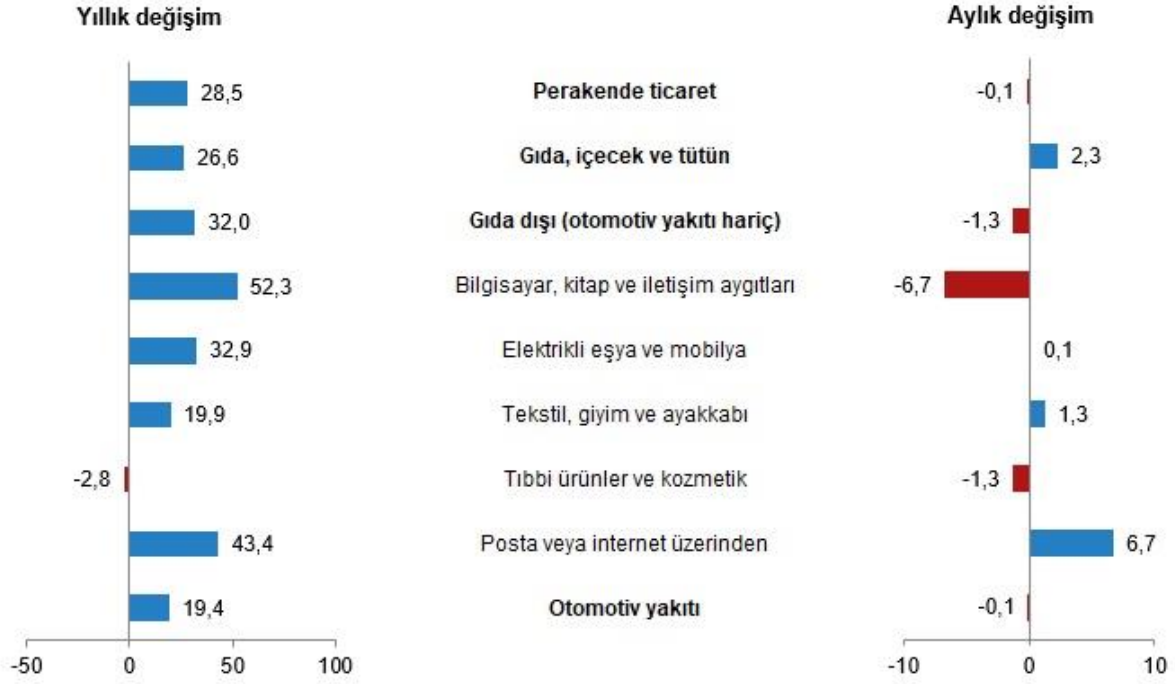
Perakende satış hacmi aylık %0,1 azaldı

Sabit fiyatlarla perakende satış hacmi (2015=100) 2023 yılı Haziran ayında bir önceki aya göre %0,1 azaldı. Aynı ayda gıda, içecek ve tütün satışları %2,3 arttı, gıda dışı satışlar (otomotiv yakıtı hariç) %1,3, otomotiv yakıtı satışları ise %0,1 azaldı.

Perakende satış hacmi aylık değişim oranı (%), Haziran 2023



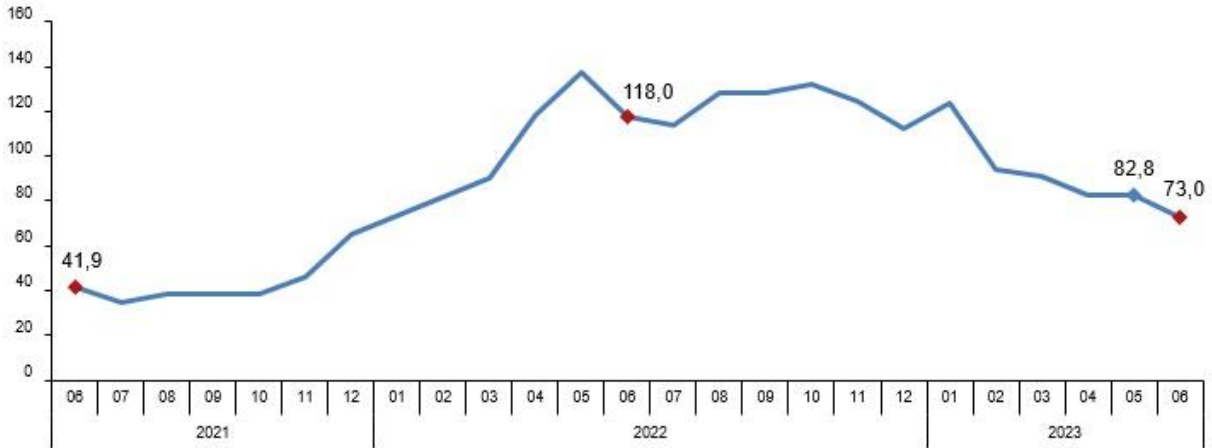
Perakende satış hacmi sektörlere göre yıllık ve aylık değişim oranları (%), Haziran 2023



Perakende ciro yıllık %73,0 arttı

Cari fiyatlarla perakende ciro (2015=100) 2023 yılı Haziran ayında bir önceki yılın aynı ayına göre %73,0 arttı. Aynı ayda gıda, içecek ve tütün satışları %89,3, gıda dışı satışlar (otomotiv yakıtı hariç) %96,2, otomotiv yakıtı satışları ise %3,2 arttı.

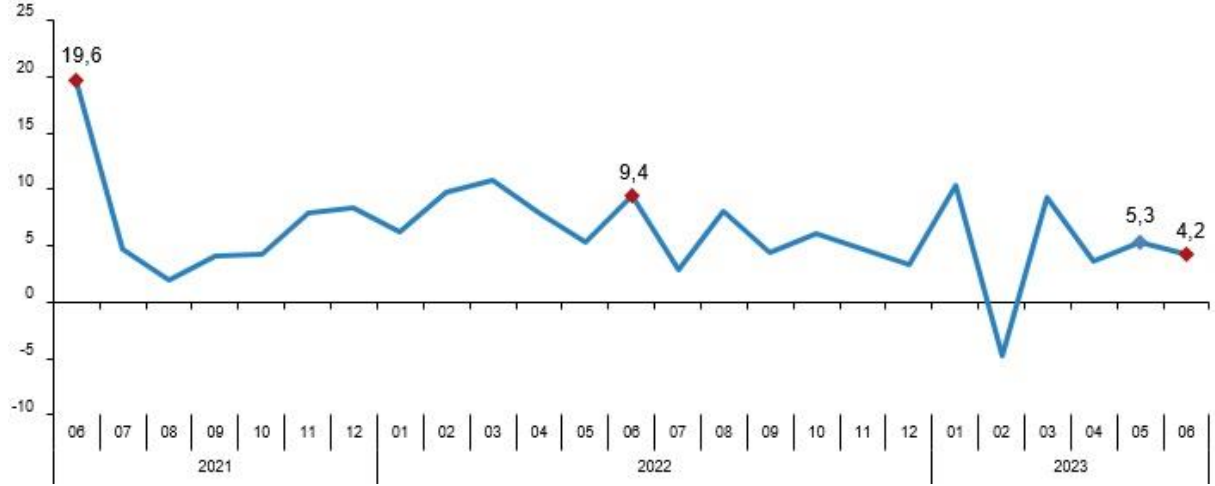
Perakende ciro yıllık değişim oranı (%), Haziran 2023



Perakende ciro aylık %4,2 arttı

Cari fiyatlarla perakende ciro (2015=100) 2023 yılı Haziran ayında bir önceki aya göre %4,2 arttı. Aynı ayda gıda, içecek ve tütün satışları %6,2, gıda dışı satışlar (otomotiv yakıtı hariç) %2,4, otomotiv yakıtı satışları ise %8,0 arttı.

Perakende ciro aylık değişim oranı (%), Haziran 2023



Perakende ciro sektörlere göre yıllık ve aylık değişim oranları (%), Haziran 2023

