

İşgücü İstatistikleri, I. Çeyrek: Ocak-Mart, 2023 (17.05.2023)

Hanehalkı İşgücü Araştırması I. çeyrek anket uygulaması, ülkemizde yaşanan deprem felaketi nedeniyle Adıyaman, Gaziantep, Hatay, Kahramanmaraş, Kilis, Malatya ve Osmaniye illerinde yapılamamıştır. Bu illerdeki örnek hane sayısının örneklem içerisindeki payı %4,1'dir. Haber bülteninde yer alan sonuçlar anket uygulaması gerçekleştirilebilen iller üzerinden Türkiye bazında tahmin verecek şekilde ağırlıklandırma yapılarak hesaplanmıştır. Yapılan geçici yöntemsel değişiklik ile ilgili açıklamalar metaveri bölümünde sunulmuştur. Belirtilen illerde uygulama gerçekleştirilemediği için, depremin etkisi göstergelere yansıtılmamış olup ilerleyen dönemde alan uygulamasına başlanabilmesi ile birlikte geçmiş dönemlere ait deprem etkisinin ölçülmesi ile ilgili çalışmaların yapılması planlanmaktadır.

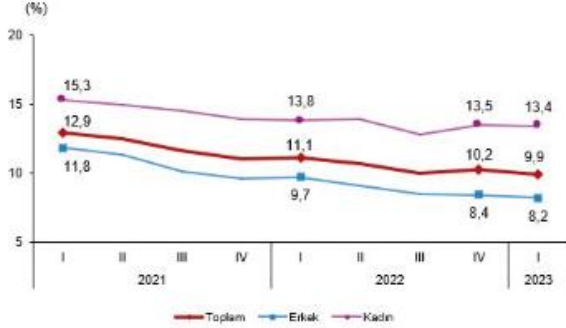
Mevsim etkisinden arındırılmış işsizlik oranı %9,9 seviyesinde gerçekleşti

Hanehalkı İşgücü Araştırması sonuçlarına göre; 15 ve daha yukarı yaştaki kişilerde işsiz sayısı 2023 yılı I. çeyreğinde bir önceki çeyreğe göre 62 bin kişi azalarak 3 milyon 483 bin kişi oldu. İşsizlik oranı ise 0,3 puanlık azalış ile %9,9 seviyesinde gerçekleşti. İşsizlik oranı erkeklerde %8,2, kadınlarda %13,4 olarak tahmin edildi.

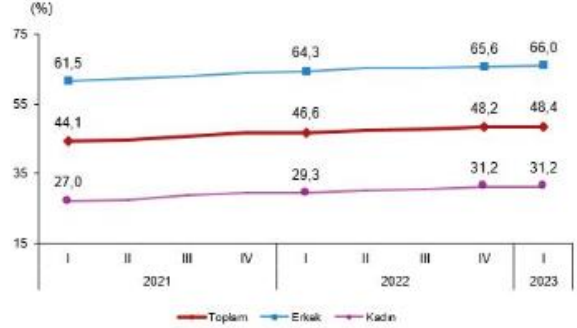
Mevsim etkisinden arındırılmış istihdam oranı %48,4 oldu

İstihdam edilenlerin sayısı 2023 yılı I. çeyreğinde bir önceki çeyreğe göre 195 bin kişi artarak 31 milyon 558 bin kişi, istihdam oranı ise 0,2 puanlık artış ile %48,4 oldu. Bu oran erkeklerde %66,0 iken kadınlarda %31,2 olarak gerçekleşti.

İşsizlik oranı, I. Çeyrek: Ocak-Mart, 2023



İstihdam oranı, I. Çeyrek: Ocak-Mart, 2023



Mevsim etkisinden arındırılmış işgücüne katılma oranı %53,7 olarak gerçekleşti

İşgücü 2023 yılı I. çeyreğinde bir önceki çeyreğe göre 132 bin kişi artarak 35 milyon 40 bin kişi, işgücüne katılma oranı ise değişim göstermeyerek %53,7 olarak gerçekleşti. İşgücüne katılma oranı erkeklerde %71,8, kadınlarda ise %36,0 oldu.

Genç nüfusta mevsim etkisinden arındırılmış işsizlik oranı %19,9 oldu

15-24 yaş grubunu kapsayan genç nüfusta işsizlik oranı bir önceki çeyreğe göre 0,9 puanlık artış ile %19,9 oldu. Bu yaş grubunda işsizlik oranı; erkeklerde %15,6, kadınlarda ise %27,6 olarak tahmin edildi.

Mevsim etkisinden arındırılmış temel işgücü göstergeleri, 15+ yaş, I. Çeyrek: Ocak-Mart, 2023

	I. Çeyrek, 2023			Bir önceki çeyrek			Bir önceki çeyreğe göre fark		
	Toplam	Erkek	Kadın	Toplam	Erkek	Kadın	Toplam	Erkek	Kadın
(Bin kişi)									
15 ve daha yukarı yaştaki nüfus	65 212	32 279	32 934	65 025	32 184	32 841	187	95	93
İşgücü	35 040	23 184	11 857	34 908	23 077	11 831	132	107	26
İstihdam	31 558	21 291	10 267	31 363	21 128	10 236	195	163	31
İşsiz	3 483	1 892	1 591	3 545	1 950	1 595	-62	-58	-4
İşgücüne dahil olmayanlar	30 172	9 095	21 077	30 117	9 107	21 010	55	-12	67
(%)									
İşgücüne katılma oranı	53,7	71,8	36,0	53,7	71,7	36,0	0,0	0,1	0,0
İstihdam oranı	48,4	66,0	31,2	48,2	65,6	31,2	0,2	0,4	0,0
İşsizlik oranı	9,9	8,2	13,4	10,2	8,4	13,5	-0,3	-0,2	-0,1
Genç nüfusta işsizlik oranı (15-24 yaş)	19,9	15,6	27,6	19,0	15,5	25,6	0,9	0,1	2,0

Tablodaki rakamlar yuvarlamadan dolayı toplamı vermeyebilir.

Mevsimsel etkilerden arındırma yöntemi gereği geçmiş çeyreklere ilişkin tahminler revize edilerek yayımlanmaktadır.

Mevsim etkisinden arındırılmış istihdamın %57,4'ü hizmet sektöründe yer aldı

Mevsim etkisinden arındırılmış istihdam edilenlerin sayısı 2023 yılı I. çeyreğinde bir önceki çeyreğe göre tarım sektöründe 115 bin kişi azalırken, sanayi sektöründe 51 bin kişi, inşaat sektöründe 60 bin kişi, hizmet sektöründe 198 bin kişi arttı. İstihdam edilenlerin %14,9'u tarım, %21,5'i sanayi, %6,3'ü inşaat, %57,4'ü ise hizmet sektöründe yer aldı.

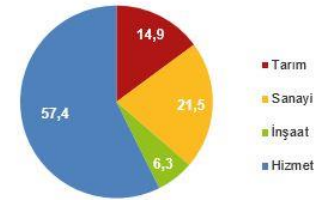
Mevsim etkisinden arındırılmış istihdamın sektörel dağılımı, 15+ yaş, (Bin kişi), I. Çeyrek: Ocak-Mart, 2023

	I. Çeyrek, 2023			Bir önceki çeyrek			Bir önceki çeyreğe göre fark		
	Toplam	Erkek	Kadın	Toplam	Erkek	Kadın	Toplam	Erkek	Kadın
Toplam	31 558	21 291	10 267	31 363	21 128	10 236	195	163	31
Tarım	4 689	2 752	1 937	4 804	2 766	2 038	-115	-14	-101
Sanayi	6 785	5 003	1 782	6 734	4 996	1 738	51	7	44
İnşaat	1 977	1 878	99	1 917	1 829	88	60	49	11
Hizmet	18 106	11 658	6 448	17 908	11 536	6 371	198	122	77

Tablodaki rakamlar yuvarlamadan dolayı toplamı vermeyebilir.

Mevsimsel etkilerden arındırma yöntemi gereği geçmiş çeyreklere ilişkin tahminler revize edilerek yayımlanmaktadır.

Mevsim etkisinden arındırılmış istihdamın sektörel dağılımı (%), I. Çeyrek, 2023



Mevsim ve takvim etkilerinden arındırılmış haftalık ortalama fiili çalışma süresi 44,7 saat oldu

İstihdam edilenlerden referans döneminde işbaşında olanların, mevsim ve takvim etkilerinden arındırılmış haftalık ortalama fiili çalışma süresi 2023 yılı I. çeyreğinde bir önceki çeyreğe göre 0,7 saat artarak 44,7 saat olarak gerçekleşti.

Mevsim etkisinden arındırılmış atıl işgücü oranı %22,4 oldu

Zamana bağlı eksik istihdam, potansiyel işgücü ve işsizlerden oluşan atıl işgücü oranı 2023 yılı I. çeyreğinde bir önceki çeyreğe göre 1,6 puanlık artış ile %22,4 oldu. Zamana bağlı eksik istihdam ve işsizlerin bütünleşik oranı %15,5 iken potansiyel işgücü ve işsizlerin bütünleşik oranı %17,3 olarak tahmin edildi.

Mevsim etkisinden arındırılmış işgücüne ilişkin tamamlayıcı göstergeler, I. Çeyrek: Ocak-Mart, 2023

