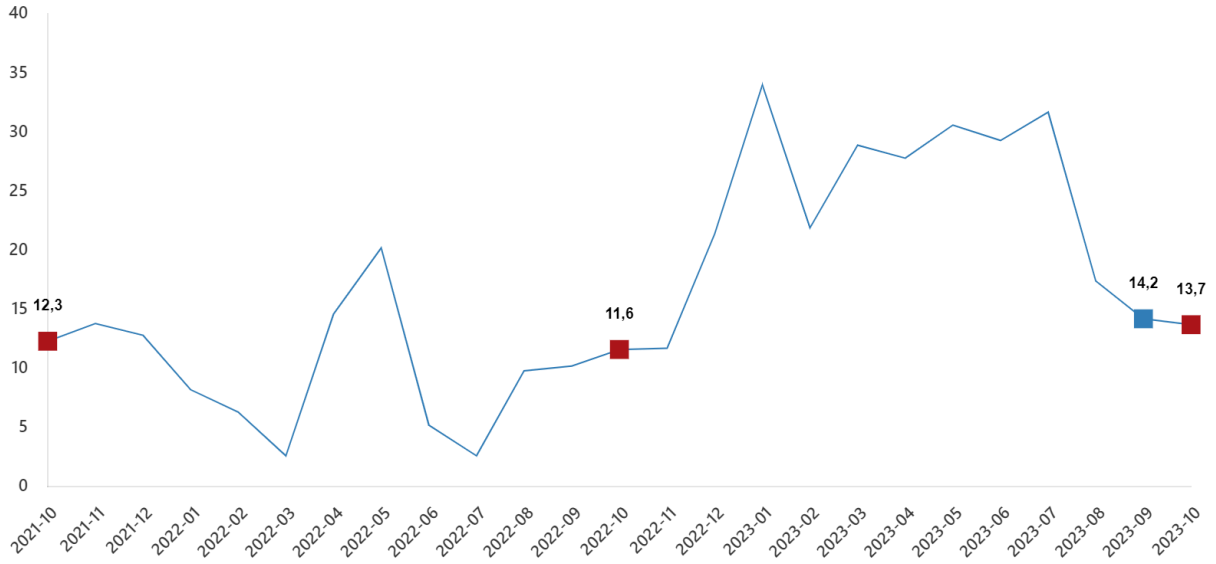


Perakende Satış Endeksleri, Ekim 2023 (13.12.2023)

Perakende satış hacmi yıllık %13,7 arttı

Sabit fiyatlarla perakende satış hacmi (2015=100) 2023 yılı Ekim ayında bir önceki yılın aynı ayına göre %13,7 arttı. Aynı ayda gıda, içecek ve tütün satışları %13,8 arttı, gıda dışı satışlar (otomotiv yakıtı hariç) %18,9 arttı, otomotiv yakıtı satışları ise %3,3 azaldı.

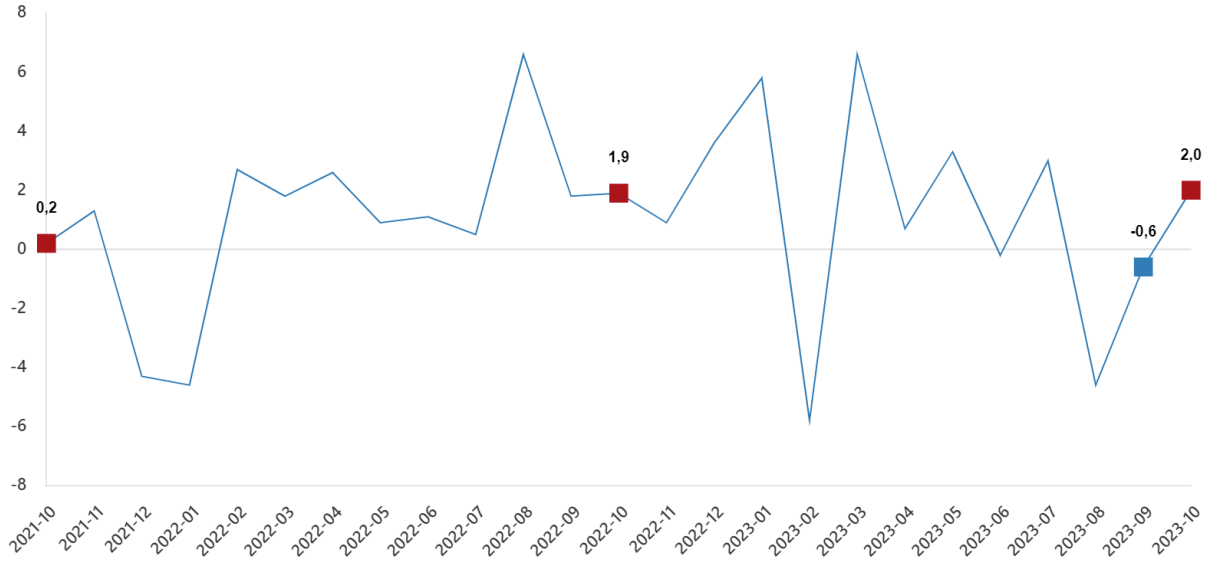
Perakende satış hacmi yıllık değişim oranı(%), Ekim 2023



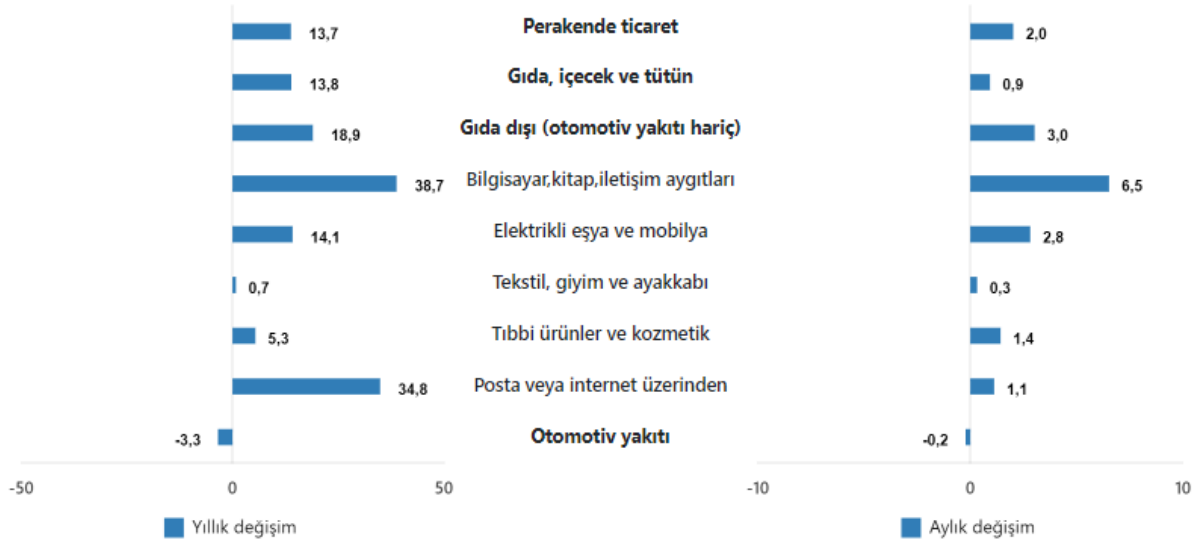
Perakende satış hacmi aylık %2,0 arttı

Sabit fiyatlarla perakende satış hacmi (2015=100) 2023 yılı Ekim ayında bir önceki aya göre %2,0 arttı. Aynı ayda gıda, içecek ve tütün satışları %0,9 arttı, gıda dışı satışlar (otomotiv yakıtı hariç) %3,0 arttı, otomotiv yakıtı satışları ise %0,2 azaldı.

Perakende satış hacmi aylık değişim oranı(%), Ekim 2023



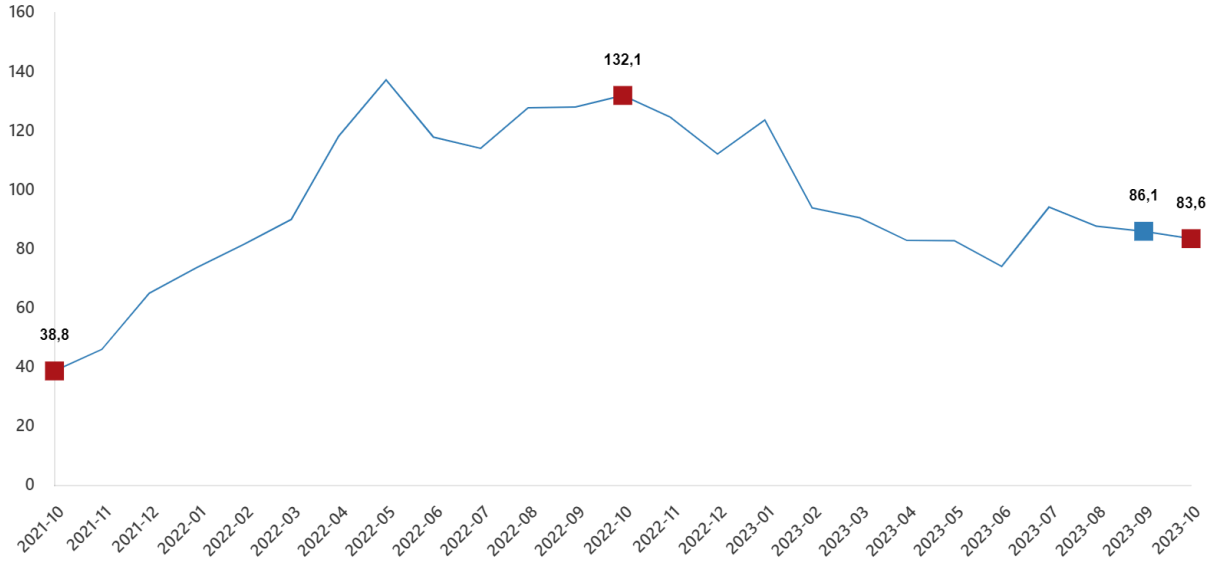
Perakende satış hacmi sektörlere göre yıllık ve aylık değişim oranları (%), Ekim 2023



Perakende ciro yıllık %83,6 arttı

Cari fiyatlarla perakende ciro (2015=100) 2023 yılı Ekim ayında bir önceki yılın aynı ayına göre %83,6 arttı. Aynı ayda gıda, içecek ve tütün satışları %86,8 arttı, gıda dışı satışlar (otomotiv yakıtı hariç) %91,9 arttı, otomotiv yakıtı satışları ise %55,9 arttı.

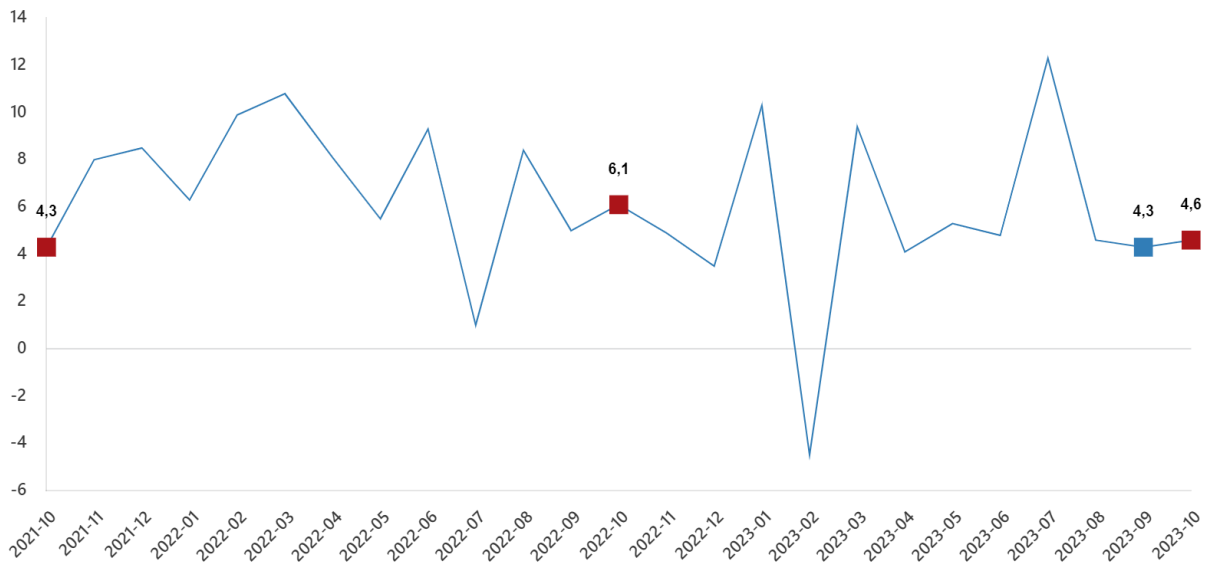
Perakende ciro yıllık deęişim oranı(%), Ekim 2023



Perakende ciro aylık %4,6 arttı

Cari fiyatlarla perakende ciro (2015=100) 2023 yılı Ekim ayında bir önceki aya göre %4,6 arttı. Aynı ayda gıda, iecek ve tütün satışları %4,7 arttı, gıda dışı satışlar (otomotiv yakıtı hari) %6,7 arttı, otomotiv yakıtı satışları ise %2,3 azaldı.

Perakende ciro aylık deęişim oranı(%), Ekim 2023



Perakende ciro sektörlerine göre yıllık ve aylık değişim oranları (%), Ekim 2023

