

Yurt İçi Üretici Fiyat Endeksi, Ocak 2022 (03.02.2022)

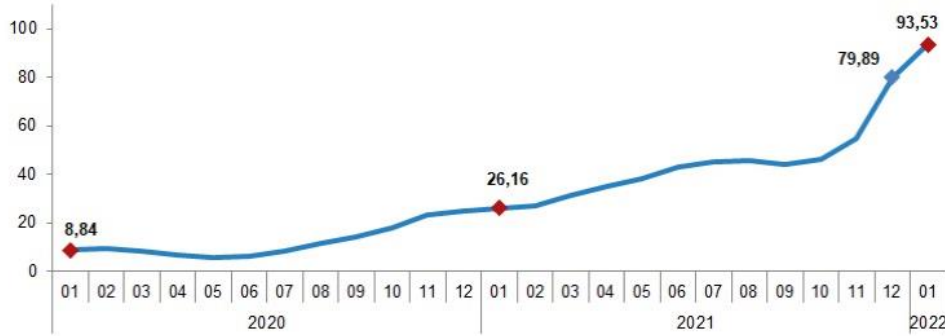
Yurt içi üretici fiyat endeksi (Yİ-ÜFE) yıllık %93,53, aylık %10,45 arttı

Yİ-ÜFE (2003=100) 2022 yılı Ocak ayında bir önceki aya göre %10,45 bir önceki yılın Aralık ayına göre %10,45, bir önceki yılın aynı ayına göre %93,53 ve on iki aylık ortalamalara göre %49,93 artış gösterdi.

Yİ-ÜFE değişim oranları (%), Ocak 2022

	Ocak 2022	Ocak 2021	Ocak 2020
Bir önceki aya göre değişim oranı	10,45	2,66	1,84
Bir önceki yılın Aralık ayına göre değişim oranı	10,45	2,66	1,84
Bir önceki yılın aynı ayına göre değişim oranı	93,53	26,16	8,84
On iki aylık ortalamalara göre değişim oranı	49,93	13,64	15,71

Yİ-ÜFE yıllık değişim oranı (%), Ocak 2022

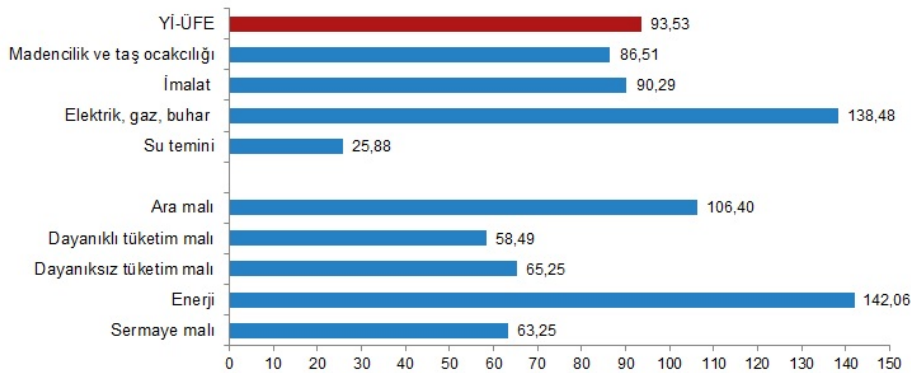


Sanayinin dört ana sektöründen imalat yıllık %90,29 arttı

Sanayinin dört sektörünün yıllık değişimleri; madencilik ve taş ocakçılığında %86,51, imalatta %90,29, elektrik, gaz üretimi ve dağıtımında %138,48, su temininde %25,88 artış olarak gerçekleşti.

Ana sanayi gruplarının yıllık değişimleri; ara malında %106,40, dayanıklı tüketim malında %58,49, dayanıksız tüketim malında %65,25, enerjide %142,06, sermaye malında %63,25 artış olarak gerçekleşti.

Yİ-ÜFE yıllık değişim oranları (%), Ocak 2022

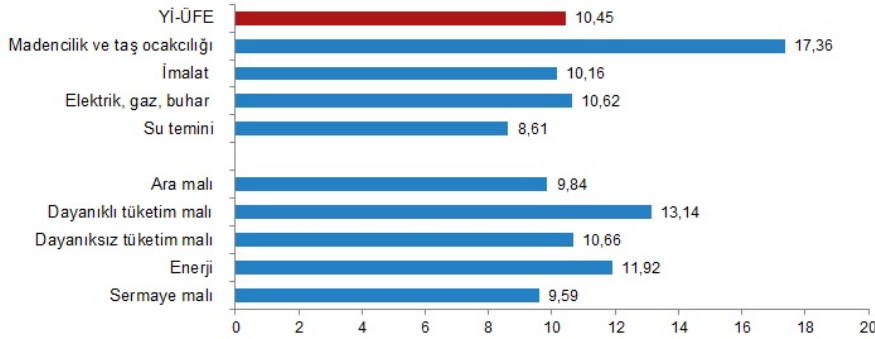


Sanayinin dört ana sektöründen imalat aylık %10,16 arttı

Sanayinin dört sektörünün aylık değişimleri; madencilik ve taş ocakçılığında %17,36, imalatta %10,16, elektrik, gaz üretimi ve dağıtımında %10,62, su temininde %8,61 artış olarak gerçekleşti.

Ana sanayi gruplarının aylık değişimleri; ara malında %9,84, dayanıklı tüketim malında %13,14, dayanıksız tüketim malında %10,66, enerjide %11,92, sermaye malında %9,59 artış olarak gerçekleşti.

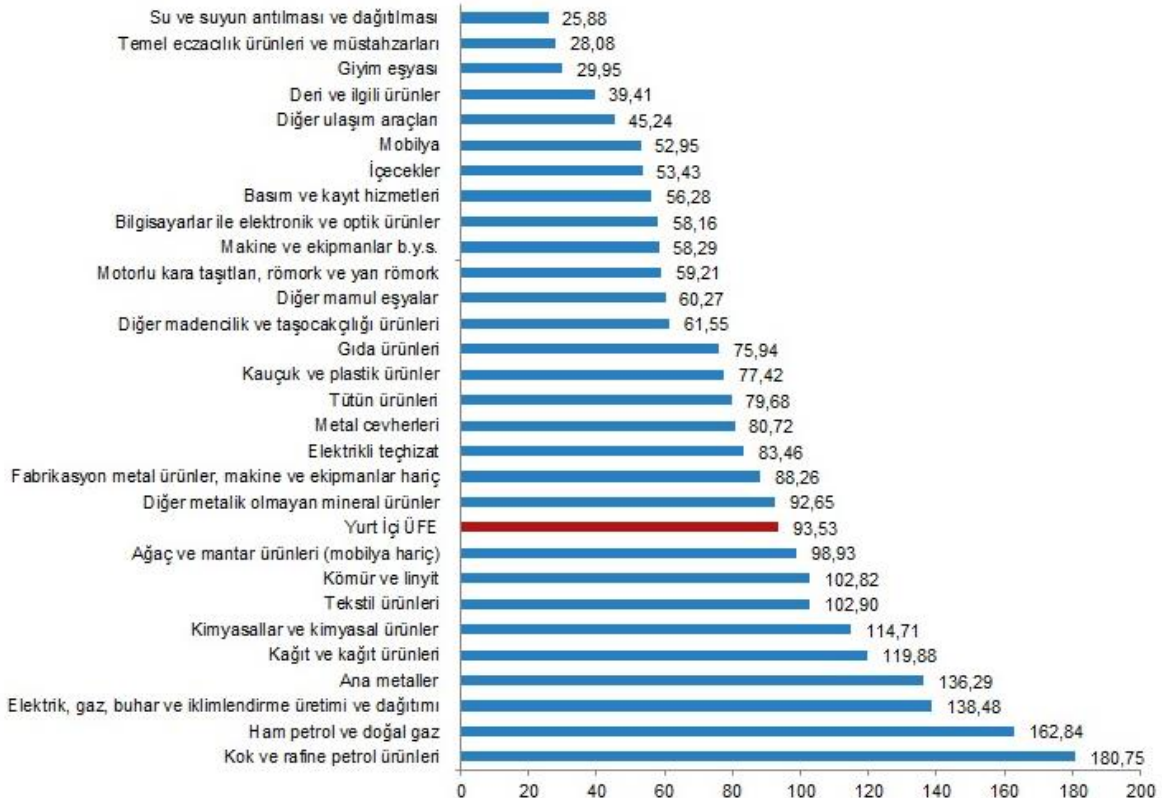
Yİ-ÜFE aylık değişim oranları (%), Ocak 2022



Yıllık Yİ-ÜFE'ye göre 20 alt sektör daha düşük, 9 alt sektör daha yüksek değişim gösterdi

Yıllık en düşük artış; %25,88 ile su ve suyun arıtılması ve dağıtılması, %28,08 ile temel eczacılık ürünleri ve müstahzarları, %29,95 ile giyim eşyası alt sektörlerinde gerçekleşti. Buna karşılık kok ve rafine petrol ürünleri %180,75, ham petrol ve doğal gaz %162,84, elektrik, gaz, buhar ve iklimlendirme üretimi ve dağıtımı %138,48 ile endekslerin en fazla arttığı alt sektörler oldu.

Sektörlere göre Yİ-ÜFE yıllık değişim oranları (%), Ocak 2022



Aylık Yİ-ÜFE'ye göre 16 alt sektör daha düşük, 13 alt sektör daha yüksek değişim gösterdi

Aylık en düşük artış; %2,40 ile metal cevherleri, %2,86 ile temel eczacılık ürünleri ve müstahzarları, %5,39 ile ana metaller alt sektörlerinde gerçekleşti. Buna karşılık kömür ve linyit %32,33, diğer madencilik ve taş ocaklığı ürünleri %24,48, ham petrol ve doğal gaz %21,17 ile endekslerin en fazla arttığı alt sektörler oldu.

Sektörlere göre Yİ-ÜFE aylık değişim oranları (%), Ocak 2022

